

A J U N T A M E N T d'ALMASSORA

C.I.F. P-1200900-G

Plaça Pere Cornell, 1

Tel. (964) 56 00 01-Fax. (964) 56 30 51

12550 ALMASSORA

www.almassora.es

1.- ORGANIZACIÓN MUNICIPAL

Dentro del sistema de representación política establecido en la vigente Constitución Española, el Ayuntamiento es la Administración más próxima al ciudadano.

El régimen orgánico-funcional y de competencias del Ayuntamiento se basa en lo establecido en la Ley 7/1985, de 2 de abril, Reguladora de las Bases de Régimen Local, con las modificaciones de la Ley 11/1999, de 21 de abril y la Ley 57/2003 de 16 de diciembre, de Medidas para la Modernización del Gobierno Local.

Estas reformas están dirigidas a un reforzamiento de las funciones ejecutivas del Alcalde para conseguir una mayor agilidad y eficacia funcional y un paralelo fortalecimiento de las funciones de control del Pleno, en aras de una mayor transparencia en la gestión.


El Gobierno efectivo del municipio de Almazara reside en los siguientes órganos:

El Alcalde
Los Tenientes de Alcalde
El Pleno
Las Comisiones del Pleno
La Junta de Gobierno Local

Los concejales son elegidos por los vecinos mediante sufragio universal, directo y secreto en el curso de las elecciones municipales que por Ley electoral se celebran cada cuatro años.

El Alcalde es elegido en segunda instancia por los concejales de los diferentes grupos políticos con representación municipal. Una vez elegido, el Alcalde nombra a los tenientes de Alcalde, que actuarán en su ausencia y constituyen la Junta de Gobierno del Ayuntamiento integrado en su totalidad por concejales electos que se ocupan directamente de las diferentes áreas que se establezcan para garantizar el funcionamiento de la Corporación.

Los grupos que se sitúan en la oposición participan en el Gobierno Municipal bien a través del Pleno, bien a través de su participación en las diferentes Comisiones Informativas.



A J U N T A M E N T d'ALMASSORA

C.I.F. P-1200900-G

Plaça Pere Cornell, 1

Tel. (964) 56 00 01-Fax. (964) 56 30 51

12550 ALMASSORA

www.almassora.es

Junta de Gobierno Local

La Junta de Gobierno Local tiene como atribución propia e indelegable la de asistencia permanente al Alcalde en el ejercicio de sus atribuciones, así como aquellas otras atribuciones que le deleguen el Alcalde o el Pleno de la Corporación y las que expresamente le asignen las leyes.

Esta formada por el Alcalde y 7 Concejales y se reunirá en sesión ordinaria los lunes a las 12 horas en primera convocatoria y una hora después en segunda convocatoria excepto los festivos en cuyo caso, la celebración tendrá lugar el inmediato día hábil posterior.

Presidente:

Alcalde : D. **Vicente Casanova Claramonte** (PP)

Miembros:

Primer Teniente de Alcalde:

D. Luís Martínez Fuentes (PP)

Segundo Teniente de Alcalde:

D^a Nuria Felip Esteve (PP)

Tercer Teniente de Alcalde:

D. Vicente Bernat Pastor (PP)

Cuarto Teniente de Alcalde:

D^a Ramona Palomares Fuentes (PP)

Quinto Teniente de Alcalde:

D. Enrique Brisach Tormos (PP)

Sexto Teniente de Alcalde:

D. Inmaculada Isabel Esteller Manrique (PP)

Séptimo Teniente de Alcalde :


D. José Martínez González (PP)

El Pleno

Es el órgano de máxima representación política de los ciudadanos en el gobierno municipal y al que corresponde el debate de las grandes políticas locales que afectan al municipio.

Se celebrará sesión ordinaria en primera convocatoria el segundo lunes de cada mes, a las 19 horas 30 minutos. En caso de festivos o agosto, se acordará su fecha previa consulta con todos los portavoces.

Los miembros del Pleno son los siguientes



AJUNTAMENT d'ALMASSORA

C.I.F. P-1200900-G

Plaça Pere Cornell, 1

Tel. (964) 56 00 01-Fax. (964) 56 30 51

12550 ALMASSORA

www.almassora.es

Partido Popular

Vicente Casanova Claramonte
Luís Martínez Fuentes
Nuria Felip Esteve
Vicente Bernat Pastor
Ramona Palomares Fuentes
Enrique Brisach Tormos
Inmaculada Isabel Esteller Manrique
José Martínez Gozávez
Luís Molina Mundina
María Tormo Casañ
Arturo Soler Domínguez

Partido Socialista

Santiago Agustí Calpe
Carmen Martinavarro Mollá
Sergio Montel Prats
Mercedes Galí Alfonso
Francisco Javier Martí Andreu
Joan Antoni Trencó Bovea


BLOC

Josep Xavier Trencó Pitarch
Roger Beltran Molla
Susana Nicolau Hidalgo
Amaya Gómez Calduch

Comisiones informativas

Comisión informativa de territorio
Comisión informativa de gobernación, hacienda y recursos humanos
Comisión informativa de bienestar social
Comisión especial de cuentas
Junta de portavoces

Las Comisiones Informativas estarán integradas exclusivamente por los miembros que designen los Grupos Políticos en proporción al número de Concejales que tengan en el Pleno y tratarán aquellos asuntos que hayan de ser sometidos a la decisión del Pleno y de la Junta de Gobierno Local cuando ésta actúe con competencias delegadas por el Pleno.



A J U N T A M E N T d'ALMASSORA

C.I.F. P-1200900-G

Plaça Pere Cornell, 1

Tel. (964) 56 00 01-Fax. (964) 56 30 51

12550 ALMASSORA

www.almassora.es

Delegaciones

Delegaciones del Alcalde:

- En el Teniente de Alcalde Luis Martínez Fuentes la práctica y firma del trámite previsto en el art. 205 atribuido a esta Alcaldía.

- En Luis Martínez Fuentes: Policía y Protección Civil, Actividades y Medio Ambiente.

- En Nuria Felip Esteve: Cultura y Patrimonio, Comercio y Consumo, Turismo y Fomento del Empleo.

- En Vicente Bernat Pastor: Urbanismo y Tenencia de Alcaldía de Playas.

- En Ramona Palomares Fuentes: Relaciones Vecinales, Asociaciones de Tercera Edad y Cementerio.

- En Enrique Brisach Tormos: Hacienda, Personal, Modernización y Agricultura.

- En Inmaculada Isabel Esteller Manrique: Sanidad y Servicios Sociales.

- En José Martínez Gozávez: Servicios Públicos.

- En Luis Molina Mundina: Deportes.

- En María Tormo Casañ: Educación y Juventud.

- En Arturo Soler Domínguez: Fiestas.

2.-GESTIÓN INDIRECTA DE SERVICIOS PÚBLICOS

A) GESTIÓN SERVICIO PÚBLICO

SERVICIO	ADJUDICARIO	FECHA ADJUDICACIÓN	IMPORTE	DURACIÓN
Concurso abastecimiento agua potable	FACSA	24-mar-92	Hasta el 2042
Servicio público de transporte urbano de viajeros	LA HISPANO DEL CID, S.A.	9-jul-12	58.036,94 €/año + i.v.a.	Hasta el 2016
Gestión servicio mercado playa	MERCAPLAYA, S.L.	26-jun-13	5.000 €/año	Hasta el 15/09/2016

B) CESIÓN OBRA PÚBLICA

SERVICIO	ADJUDICARIO	FECHA ADJUDICACIÓN	IMPORTE	DURACIÓN
Explotación del ecoparque de residuos domésticos	F.C.C., S.A.	5-sep-05	119.308,98 €/año	Hasta el 2025
Explotación de un aparcamiento en la Plaza Pere Cornell	LUIS BATALLA S.A.U.	10-abr-06	Plazas: Tipo A: 11.898,97 € Tipo B: 59,04€/mes Tipo C: 0,02475€/min	Hasta el 2046

C) ADMINISTRATIVO ESPECIAL

SERVICIO	ADJUDICARIO	FECHA ADJUDICACIÓN	IMPORTE	DURACIÓN
Servicio de recogida de residuos sólidos urbanos, recogida de desperdicios del mercado central, recogida de muebles y enseres, recogida selectiva de papel-cartón, envases de plástico, vidrio y transporte a gestor autorizado	F.C.C., S.A.	3-ago-09	900.934,92 € 63.065,44 € i.v.a.	Hasta el 21/08/2024
Subasta bar Tercera Edad	-----	-----	-----	
Gestión y explotación del bar situado en los campos de fútbol de Boqueras	ABEL ISACH ESBRI	23/9/13	4.502,00 €/año	Hasta 2017
Gestión y explotación del bar situado en los campos de fútbol José M. Pseudo	NAHUM MINGOL RIBES	28/10/13	2.500€/año	Hasta 2017


D) CESIÓN DOMINIO PÚBLICO

SERVICIO	ADJUDICARIO	FECHA ADJUDICACIÓN	IMPORTE	DURACIÓN
Concurso kiosco Pz. Sta. Isabel	FOOD & SUN, C.B.	26-mar-12	3.002,00 €/año	Hasta el 26/02/2016
Subasta Kiosco Pz. Dr. Fleming	SORAYA BERMEJO VILLENA	23-feb-04	2.294,28 €/año	Hasta el 03/03/2014
Concesión servicio suministro marquesinas	CEMUSA CORPORACIÓN EUROPEA DE MOBILIARIO URBANO	10-may-99	Hasta el 31/12/2018

3.- BASES DE PRESENTACIÓN DE LAS CUENTAS

Para que las Cuentas Anuales expresen la imagen fiel del patrimonio, de la situación financiera, de la ejecución del Presupuesto y de los resultados de la entidad, se han aplicado los PRINCIPIOS CONTABLES tal como se definen en la PRIMERA PARTE del PLAN GENERAL DE CONTABILIDAD ADAPTADO A LA ADMINISTRACIÓN LOCAL (en adelante PGCL).

En la rendición de la Cuenta General de 2012 a la Sindicatura de Cuentas se registraron un total de 73 incidencias. De dichas incidencias, no se tiene constancia de su subsanación, por lo que es previsible que en el proceso de rendición de la Cuenta General de 2013 se vuelvan a producir un número significativo. Se ha producido un cambio en el titular de la Intervención municipal, por lo que se ha optado por tramitar la cuenta general de 2013 corrigiendo el estado de los acreedores por operaciones pendientes de aplicar al presupuesto y tramitar la cuenta con la misma formulación que en el ejercicio anterior, dada la falta de tiempo y medios para proceder a la corrección de las deficiencias señaladas.



A J U N T A M E N T d'ALMASSORA

C.I.F. P-1200900-G

Plaça Pere Cornell, 1

Tel. (964) 56 00 01-Fax. (964) 56 30 51

12550 ALMASSORA

www.almassora.es

4.- NORMAS DE VALORACION

En este apartado procede hacer las siguientes consideraciones:

A.- INMOVILIZADO INMATERIAL. CRITERIOS UTILIZADOS DE CAPITALIZACIÓN, AMORTIZACIÓN, PROVISIONES Y, EN SU CASO, SANEAMIENTO.


No hay criterios de amortización porque no se amortiza el inmovilizado inmaterial.

B.- INMOVILIZADO MATERIAL, BIENES DESTINADOS AL USO GENERAL, INVERSIONES GESTIONADAS Y PATRIMONIO PÚBLICO DEL SUELO. CRITERIOS SOBRE AMORTIZACIÓN Y DOTACIONES DE PROVISIONES.

No hay criterios de amortización porque no se amortiza el inmovilizado material.

C.- PROVISIONES PARA INSOLVENCIAS, INDICANDO EL METODO DE ESTIMACIÓN Y DE LOS CRITERIOS DE DETERMINACIÓN DE LA CUANTÍA DE LOS DERECHOS DE DIFÍCIL O IMPOSIBLE RECAUDACIÓN.

Se considera la antigüedad de los derechos pendientes de cobro el elemento esencial para la calificación de las deudas en función de su dificultad de recaudación, por lo que se estima procedente el establecimiento de un porcentaje de dotación para insolvencias en función de la antigüedad de las mismas, de conformidad con el siguiente detalle:



AJUNTAMENT d'ALMASSORA

C.I.F. P-1200900-G

Plaça Pere Cornell, 1

Tel. (964) 56 00 01-Fax. (964) 56 30 51

12550 ALMASSORA

www.almassora.es

EJERCICIO	IMPORTE DEUDOR	DOTACION	IMPORTE DOTACION
1995	465,77	100,00%	465,77
1996	2,55	100,00%	2,55
1997	14.901,45	100,00%	14.901,45
1998	1.946,23	100,00%	1.946,23
1999	652,83	100,00%	652,83
2000	470,33	100,00%	470,33
2001	1.322,73	100,00%	1.322,73
2002	7.886,79	100,00%	7.886,79
2003	34.837,67	100,00%	34.837,67
2004	147.645,88	100,00%	147.645,88
2005	29.820,31	100,00%	29.820,31
2006	124.643,83	100,00%	124.643,83
2007	133.338,96	100,00%	133.338,96
2008	734.146,58	100,00%	734.146,58
2009	1.873.492,60	100,00%	1.873.492,60
2010	1.405.358,88	100,00%	1.405.358,88
2011	2.293.660,06	90,00%	2.064.294,05
2012	3.409.224,66	60,00%	2.045.534,80
2013	3.465.645,62	30,00%	1.039.693,69
TOTALES	13.679.463,73		9.660.455,93

INVERSIONES DESTINADAS AL USO GENERAL

CUENTA	DESCRIPCION	SALDO INICIAL	ENTRADAS O DOTACIONES	AUMENTOS O TRASPASOS	SALIDAS O BAJAS	DISMINUCIONES O TRASPASOS	SALDO FINAL
200	Terrenos y bienes naturales	425.892,38	2.655.013,43	3.080.905,81	0,00	0,00	6.161.811,62
201	Infraestructuras y bienes destinados a uso general	4.491.460,37	53.134,71	0,00	4.544.595,08	0,00	0,00
Total General:		4.917.352,75	2.708.148,14	3.080.905,81	4.544.595,08	0,00	6.161.811,62

PATRIMONIO ENTREGADO AL USO GENERAL		
CUENTA	DESCRIPCION	SALDO FINAL
109	Patrimonio entregado al uso general	15.258.658,29

INMOVILIZACIONES INMATERIALES

CUENTA	DESCRIPCION	SALDO INICIAL	ENTRADAS O DOTACIONES	AUMENTOS O TRASPASOS	SALIDAS O BAJAS	DISMINUCIONES O TRASPASOS	SALDO FINAL
215	Aplicaciones informáticas	431.037,33	18.057,40	0,00	0,00	0,00	449.094,73
217	Dchos sobre bienes en régimen de arrendamiento fin	0,00	50.153,66	0,00	0,00	0,00	50.153,66
219	Otro inmovilizado inmaterial	236.893,02	42.221,17	0,00	0,00	0,00	279.114,19
Total General:		667.930,35	110.432,23	0,00	0,00	0,00	778.362,58

INMOVILIZACIONES MATERIALES

CUENTA	DESCRIPCION	SALDO INICIAL	ENTRADAS O DOTACIONES	AUMENTOS O TRASPASOS	SALIDAS O BAJAS	DISMINUCIONES O TRASPASOS	SALDO FINAL
220	Terrenos y bienes Naturales	3.232.121,53	5.067.444,95	0,00	0,00	0,00	8.299.566,48
221	Construcciones	29.076.361,41	7.681,55	0,00	0,00	0,00	29.084.042,96
222	Instalaciones técnicas	51.863,28	0,00	0,00	0,00	0,00	51.863,28
223	Maquinaria	1.588.429,60	0,00	0,00	0,00	0,00	1.588.429,60
224	Utillaje	61.581,08	0,00	0,00	0,00	0,00	61.581,08
226	Mobiliario	2.399.232,62	0,00	0,00	0,00	0,00	2.399.232,62
227	Equipos para procesos de información	995.872,04	2.125,28	0,00	0,00	0,00	997.997,32
228	Elementos de transporte	494.876,18	0,00	0,00	0,00	0,00	494.876,18
229	Otro inmovilizado material	474.698,26	76.363,58	0,00	0,00	0,00	551.061,84
Total General:		38.375.036,00	5.153.615,36	0,00	0,00	0,00	43.528.651,36

INVERSIONES FINANCIERAS PERMANENTES

EJERCICIO: 2013

CUENTA	DESCRIPCION	SALDO INICIAL	ENTRADAS O DOTACIONES	AUMENTOS O TRASPASOS	SALIDAS O BAJAS	DISMINUCIONES O TRASPASOS	SALDO FINAL
250	Inversiones financieras permanentes en capit:	206.406,33	0,00	0,00	0,00	0,00	206.406,33
252	Créditos a largo plazc	15.997,01	0,00	0,00	0,00	3.957,98	12.039,03
Total General:		222.403,34	0,00	0,00	0,00	3.957,98	218.445,36

INVERSIONES FINANCIERAS TEMPORALES

EJERCICIO: 2013

CUENTA	DESCRIPCION	SALDO INICIAL	ENTRADAS O DOTACIONES	AUMENTOS O TRASPASOS	SALIDAS O BAJAS	DISMINUCIONES O TRASPASOS	SALDO FINAL
542	Créditos a corto plazc	1.280.723,25	0,00	994.817,55	0,00	1.494.278,91	781.261,89
566	Depósitos constituidos a corto plaz	52.701,12	0,00	0,00	0,00	0,00	52.701,12
Total General:		1.333.424,37	0,00	994.817,55	0,00	1.494.278,91	833.963,01

ESTADO DE TESORERIA

Estado de Situación de Existencias en Tesorería

CTA. PGCP.	DESCRIPCION	IMPORTES			
		E.INICIALES	COBROS	PAGOS	E.FINALES
570	Caja	0,00	43.203,33	43.203,33	0,00
57105	LA CAIXA ESTALV. Y PENSIONS BARCELONA	0,00	5.026.251,81	4.320.881,21	705.370,60
57107	Caja Rural San Jose (1106161126)	91.647,35	269.058,18	324.736,06	35.969,47
57109	Caja Rural San José (2019429428) E.TALLER	652,11	249.011,10	245.000,00	4.663,21
57110	Caja Rural San Jose Cta.1106286824	720.486,64	26.675.252,57	25.667.293,59	1.728.445,62
57111	CAIXALMASSORA - CTA. PRESTAMO -	2.570,36	283.029,99	283.693,06	1.907,29
57112	Caixa del Penedes CTA. PRESTAMO	37.547,24	205.230,57	191.704,01	51.073,80
57113	Caixa Penedés (Plan "E")	7.836,59	0,00	7.836,59	0,00
57114	CAJA MADRID - CTA.PRESTAMO	17.647,84	1.276.364,35	862.750,07	431.262,12
57116	Caixalmassora (trans.ejec.)	114.979,00	474.151,93	556.662,51	32.468,42
57117	B.B.V.A. CTA. PRESTAMO.	13.935,13	111.300,00	123.668,81	1.566,32
57119	BANCO DE SABADELL	0,00	1.358.515,39	1.229.929,04	128.586,35
57120	CAIXALMASSORA	0,00	500.000,00	500.000,00	0,00
5741	Caja fija	2.001,10	2.719,87	2.720,97	2.000,00
5751	Cuentas restringidas de anticipos de caja fija	32.454,28	162.358,42	148.730,76	46.081,94
57763	CAJAMAR	1.071,96	1,07	0,00	1.073,03
57764	B.B.V.A. (I.C.O.)	0,00	314.000,00	313.911,78	88,22
57767	B.B.V.A.(I.C.O. 4/2012)	2.498,58	113.400,00	115.876,41	22,17
57768	Caixalmassora (pt.1000)-2013	0,00	1.370.000,00	1.370.000,00	0,00
	TOTALES GRUPO	1.045.328,18	38.433.848,58	36.308.598,20	3.170.578,56
	TOTAL GENERAL	1.045.328,18	38.433.848,58	36.308.598,20	3.170.578,56

FONDOS PROPIOS

CUENTA	DESCRIPCION	SALDO INICIAL	ENTRADAS O DOTACIONES	AUMENTOS O TRASPASOS	SALIDAS O BAJAS	DISMINUCIONES O TRASPASOS	SALDO FINAL
100	Patrimonio	41.451.902,39	0,00	0,00	0,00	0,00	41.451.902,39
109	Patrimonio entregado al uso genera	-13.794.969,02	3.080.905,81	0,00	4.544.595,08	0,00	-15.258.658,29
120	Resultados de ejercicios anteriore	7.450.212,27	0,00	4.085.593,74	0,00	0,00	11.535.806,01
129	Resultados del ejercicic	4.085.593,74	33.194.099,31	0,00	26.461.468,25	4.085.593,74	6.732.631,06
Total General:		39.192.739,38	36.275.005,12	4.085.593,74	31.006.063,33	4.085.593,74	44.461.681,17

ESTADO DE LA DEUDA. CAPITALES**1.1) DEUDAS EN MONEDA NACIONAL**

Identificación de la Deuda	Pendiente a 1 de Enero	Creaciones	Amortiz. y Otras Disminuciones	Pendiente a 31 de Diciembre		
				Largo Plazo	Corto Plazo	Total
Deudas con Entidades de Crédito						
17005 - PRESTAMO LA CAIXA (1.500.000€)	0,00	1.500.000,00	37.500,00	1.312.500,00	150.000,00	1.462.500,00
17011 - CAIXALMASSORA (3.000.000€)	2.800.000,00	0,00	200.000,00	2.400.000,00	200.000,00	2.600.000,00
17012 - CAIXA PENEDES (2.000.000€)	1.866.666,67	0,00	133.333,33	1.600.000,01	133.333,33	1.733.333,34
17014 - BANKIA (934.304.33)	888.113,17	0,00	54.263,36	779.652,67	54.197,14	833.849,81
17014.1 - BANKIA (600.000€)	0,00	600.000,00	50.000,00	430.000,00	120.000,00	550.000,00
17017 - B.B.V.A. (1.405.993€)	1.312.260,14	0,00	93.732,86	1.124.794,39	93.732,89	1.218.527,28
17019 - PRESTAMO BCO.SABADELL (500.000€)	0,00	500.000,00	0,00	343.868,81	156.131,19	500.000,00
17020 - PRESTAMO CAIXALMASSORA (500.000 €)	0,00	500.000,00	0,00	450.000,00	50.000,00	500.000,00
17064 - B.B.V.A. (I.C.O.)	573.101,25	0,00	276.763,23	1.585,16	294.752,86	296.338,02
17067 - B.B.V.A. (ICO 4/2012)	2.094.634,61	0,00	0,00	1.963.719,95	130.914,66	2.094.634,61
Total:	9.534.775,84	3.100.000,00	845.592,78	10.406.120,99	1.383.062,07	11.789.183,06
Deudas con Entidades de Crédito. Op.Tesorería						
17068 - CAIXALMASSORA (PTA.1000)-2013	0,00	1.370.000,00	1.370.000,00	0,00	0,00	0,00
Total:	0,00	1.370.000,00	1.370.000,00	0,00	0,00	0,00
Total General:	9.534.775,84	4.470.000,00	2.215.592,78	10.406.120,99	1.383.062,07	11.789.183,06

ESTADO DE LA DEUDA. INTERESES EXPLÍCITOS**2.1) DEUDAS EN MONEDA NACIONAL**

Identificación de la Deuda	Devengados y No Vencidos a 1 de Enero		Devengados en el Ejercicio	Vencidos en el Ejercicio	Rectificaciones y Traspasos	Devengados y No Vencidos a 31 de Diciembre	
	Largo Plazo	Corto Plazo				Largo Plazo	Corto Plazo
Deudas con Entidades de Crédito							
17005 - PRESTAMO LA CAIXA (1.500.000€)	0,00	0,00	25.088,16	25.088,16	0,00	0,00	0,00
17011 - CAIXALMASSORA (3.000.000€)	0,00	0,00	83.693,06	83.693,06	0,00	0,00	0,00
17012 - CAIXA PENEDES (2.000.000€)	0,00	0,00	43.778,01	43.778,01	0,00	0,00	0,00
17014 - BANKIA (934.304.33)	0,00	0,00	21.427,30	21.427,30	0,00	0,00	0,00
17014.1 - BANKIA (600.000€)	0,00	0,00	13.508,42	13.508,42	0,00	0,00	0,00
17017 - B.B.V.A. (1.405.993€)	0,00	0,00	29.935,95	29.935,95	0,00	0,00	0,00
17019 - PRESTAMO BCO.SABADELL (500.000€)	0,00	0,00	2.165,67	2.165,67	0,00	0,00	0,00
17041 - CAIXA MADRID	0,00	0,00	0,00	0,00	0,00	0,00	0,00
17064 - B.B.V.A. (I.C.O.)	0,00	0,00	37.148,55	37.148,55	0,00	0,00	0,00
17067 - B.B.V.A. (ICO 4/2012)	0,00	0,00	115.876,41	115.876,41	0,00	0,00	0,00
Total:	0,00	0,00	372.621,53	372.621,53	0,00	0,00	0,00
Deudas con Entidades de Crédito. Op.Tesorería							
17068 - CAIXALMASSORA (PTA.1000)-2013	0,00	0,00	1.132,73	1.132,73	0,00	0,00	0,00
Total:	0,00	0,00	1.132,73	1.132,73	0,00	0,00	0,00
Total General:	0,00	0,00	373.754,26	373.754,26	0,00	0,00	0,00

ESTADO DE EVOLUCIÓN Y SITUACIÓN DE LOS RECURSOS ADMINISTRADOS POR CUENTA DE OTROS ENTES PÚBLICOS

I.- Desarrollo del proceso de gestión de los recursos administrados

ENTE Y CONCEPTO	DESCRIPCIÓN	SALDO INIC. DCHOS. PDTES. COBRO	DERECHOS RECONOCIDOS EN EL EJERCICIO	DERECHOS ANULADOS	RECAUDACIÓN			DERECHOS CANCELADOS	DERECHOS PENDIENTES COBRO
					BRUTA	DEVOLUCIONES	LÍQUIDA		
P1200000-F	DIPUTACION PROVINCIAL DE CASTELLO								
17101	Recargo provincial sobre activid. empresariales	28.427,74	527.301,87	49.727,02	463.589,43	1.126,00	462.463,43	0,00	43.539,16
17201	Recargo provisional sobre activid. empresariales	-49.826,36	0,00	475,02	739,15	0,00	739,15	0,00	-51.040,53
17202	Regargo prov. sobre activ. profesionales y art.	-332,60	0,00	0,00	0,00	0,00	0,00	0,00	-332,60
TOTAL ENTE: P1200000-F		-21.731,22	527.301,87	50.202,04	464.328,58	1.126,00	463.202,58	0,00	-7.833,97
Total General:		-21.731,22	527.301,87	50.202,04	464.328,58	1.126,00	463.202,58	0,00	-7.833,97

ESTADO DE EVOLUCIÓN Y SITUACIÓN DE LOS RECURSOS
ADMINISTRADOS POR CUENTA DE OTROS ENTES PÚBLICOS

II.- Desarrollo de las devoluciones de recursos de otros entes públicos

ENTE Y CONCEPTO	DESCRIPCIÓN	DEVOLUCIONES RECONOCIDAS				DEVOLUCIONES EFECTUADAS EN EL EJERCICIO	PENDIENTES DE PAGO A 31 DE DICIEMBRE
		SALDO INICIAL PENDIENTE	MODIFICACIÓN SALDO INICIAL	EN EL EJERCICIO	TOTAL		
P1200000-F	DIPUTACION PROVINCIAL DE CASTELLON						
17101	Recargo provincial sobre activid. empresariales	0,00	0,00	1.425,90	1.425,90	1.126,00	299,90
17201	Recargo provisional sobre activid. empresariales	0,00	0,00	0,00	0,00	0,00	0,00
17202	Regargo prov. sobre activ. profesionales y art.	0,00	0,00	0,00	0,00	0,00	0,00
	TOTAL ENTE: P1200000-F	0,00	0,00	1.425,90	1.425,90	1.126,00	299,90
	Total General:	0,00	0,00	1.425,90	1.425,90	1.126,00	299,90

ESTADO DE EVOLUCIÓN Y SITUACIÓN DE LOS RECURSOS
ADMINISTRADOS POR CUENTA DE OTROS ENTES PÚBLICOS

III.- Obligaciones derivadas de la gestión

ENTE Y CONCEPTO	DESCRIPCIÓN	PENDIENTE DE PAGO					PAGOS REALIZADOS	PENDIENTE DE PAGO A 31 DE DICIEMBRE
		SALDO INICIAL	MODIFICACIONES SALDO INICIAL	RECAUDACIÓN LÍQUIDA	REINTEGROS	TOTAL		
P1200000-F	DIPUTACION PROVINCIAL DE CASTELLON							
17101	Recargo provincial sobre activid. empresariales	7.521,77	0,00	462.463,43	0,00	469.985,20	200.643,84	269.341,36
17201	Recargo provisional sobre activid. empresariales	-3.544,35	0,00	739,15	0,00	-2.805,20	0,00	-2.805,20
17202	Regargo prov. sobre activ. profesionales y art.	0,00	0,00	0,00	0,00	0,00	0,00	0,00
	TOTAL ENTE: P1200000-F	3.977,42	0,00	463.202,58	0,00	467.180,00	200.643,84	266.536,16
	Total General:	3.977,42	0,00	463.202,58	0,00	467.180,00	200.643,84	266.536,16

ESTADO DE EVOLUCIÓN Y SITUACIÓN DE LOS RECURSOS
ADMINISTRADOS POR CUENTA DE OTROS ENTES PÚBLICOS

IV.- Cuentas corrientes con otros entes públicos

ENTE	DENOMINACIÓN	CARGO			DATA			SALDO A 31 DE DICIEMBRE	
		SALDO INICIAL DEUDOR	CARGO (PAGOS)	TOTAL CARGO	SALDO INICIAL ACREEDOR	DATA (INGRESOS)	TOTAL DATA	DEUDOR	ACREEDOR
P1200000-	DIPUTACION PROVINCIAL DE CASTELLON	0,00	0,00	0,00	0,00	0,00	0,00	0,00	0,00
Total General:		0,00	0,00	0,00	0,00	0,00	0,00	0,00	0,00

OPERACIONES NO PRESUPUESTARIAS DE TESORERIA

1.- Deudores

CONCEPTO	DESCRIPCION	SALDO A 1 DE ENERO	MODIFICACIONES SALDO INICIAL	CARGOS REALIZADOS EN EJERCICIO	TOTAL DEUDORES	ABONOS REALIZADOS EN EJERCICIO	DEUDORES PDTE. COBRO EN 31/12
440 - 10042	Deudores por I.V.A. repercutido	30.443,95	0,00	7.547,13	37.991,08	7.500,14	30.490,94
44901 - 10020	Pagos Duplicados o Excesivos	1.674,38	0,00	0,00	1.674,38	0,00	1.674,38
44903 - 10050	Otros deudores no presupuestarios	2.022,72	0,00	0,00	2.022,72	0,00	2.022,72
44904 - 10051	Otros deud. no presup.(Resid.3ª Edad) P.Montoro	49.610,85	0,00	0,00	49.610,85	0,00	49.610,85
4700 - 10040	Hacienda Pública, deudora por IVA	835,07	0,00	821,53	1.656,60	0,00	1.656,60
4710 - 10030	Seguridad Social, deudora	45.869,49	0,00	0,00	45.869,49	45.869,49	0,00
4720 - 10080	Hacienda Pública, IVA soportado	2.333,20	0,00	7.109,23	9.442,43	6.999,60	2.442,83
542 - 10050	Créditos a corto plazo	1.280.723,25	0,00	994.817,55	2.275.540,80	1.494.278,91	781.261,89
566 - 10001	Depósitos constituidos a corto plazo	52.701,12	0,00	0,00	52.701,12	0,00	52.701,12
Total General:		1.466.214,03	0,00	1.010.295,44	2.476.509,47	1.554.648,14	921.861,33

OPERACIONES NO PRESUPUESTARIAS DE TESORERIA

2.- Acreedores

CONCEPTO	DESCRIPCION	SALDO A 1 DE ENERO	MODIFICACIONES SALDO INICIAL	ABONOS REALIZADOS EN EJERCICIO	TOTAL ACREEDORES	CARGOS REALIZADOS EN EJERCICIO	ACREEDORES PDTE. PAGO EN 31/12
180 - 20085	Fianzas recibidas a Largo Plazo	140.064,15	0,00	43.697,62	183.761,77	34.528,47	149.233,30
181 - 20081	Fianzas provisionales a corto plazo	640,00	0,00	8.360,00	9.000,00	9.000,00	0,00
410 - 20049	Acreedores por I.V.A. soportado	583,30	0,00	7.109,23	7.692,53	7.109,23	583,30
4190 - 20080	Fianzas de ejecución de obras y urbanismo	163.784,18	0,00	0,00	163.784,18	18.900,00	144.884,18
4191 - 20081	Fianzas Provisionales	2.322,91	0,00	0,00	2.322,91	0,00	2.322,91
4192 - 20201	Otros acreedores no pres.por pagos no percibidos	5.879,25	0,00	0,00	5.879,25	0,00	5.879,25
4193 - 20083	Fianzas Definitivas	28.849,51	0,00	0,00	28.849,51	664,16	28.185,35
4195 - 20305	Ingresos indebidos	18.164,16	0,00	58.609,59	76.773,75	57.996,12	18.777,63
4196 - 20305	Cobros duplicados (recaudación)	32.530,94	0,00	11.357,49	43.888,43	4.051,22	39.837,21
4197 - 20084	Fianzas recibidas en garantía suspensión actos	3.000,00	0,00	0,00	3.000,00	0,00	3.000,00
453 - 20298	Entes Públicos, por ingresos pendientes liquidar	200.889,10	0,00	464.328,58	665.217,68	201.769,84	463.447,84
4750 - 20040	Hacienda Pública, acreedora por IVA	0,00	0,00	1.118,11	1.118,11	1.118,11	0,00
4751 - 20001	Hacienda Pública, acreedor por I.R.P.F.	53.422,31	0,00	1.079.444,60	1.132.866,91	994.844,31	138.022,60
4760 - 20030	Seguridad Social, cuota obrera acreedora	71.963,57	0,00	271.766,51	343.730,08	317.920,17	25.809,91
4761 - 20031	Seguridad Social, requerrim.embargos acreedores	309,34	0,00	51,83	361,17	51,83	309,34
4769 - 20030	Otros Org. Prev.MUFACE. acreedores	322,73	0,00	1.589,55	1.912,28	1.566,98	345,30
4770 - 20042	Hacienda Pública, IVA repercutido	1.785,17	0,00	7.700,73	9.485,90	7.449,78	2.036,12
522 - 20400	Deudas por Operaciones de Tesorería	0,00	0,00	1.370.000,00	1.370.000,00	1.370.000,00	0,00
5615 - 20141	Depositos recibidos por transferencias devueltas	1.672,57	0,00	96.691,10	98.363,67	94.558,61	3.805,06
5616 - 20060	Depósitos recibidos.Retención judicial de haberes	2.553,97	0,00	489,28	3.043,25	461,10	2.582,15
5617 - 20060	Depósitos recibidos.Ret. requerimientos Hacienda	36,66	0,00	187,25	223,91	150,16	73,75
56182 - 20061	RETENCIONES PSPV-PSOE	322,33	0,00	3.927,96	4.250,29	3.867,29	383,00
56183 - 20062	RETENCIONES PP	660,00	0,00	7.579,83	8.239,83	7.579,83	660,00
56186 - 20073	CUOTAS SINDICALES PROFESIONALES	256,36	0,00	-148,36	108,00	-157,36	265,36
56187 - 20140	Depositos de varios	9.528,66	0,00	0,00	9.528,66	0,00	9.528,66
Total General:		739.541,17	0,00	3.433.860,90	4.173.402,07	3.133.429,85	1.039.972,22

OPERACIONES NO PRESUPUESTARIAS DE TESORERIA

3.- Partidas pendientes de aplicación. Ingresos

CONCEPTO	DESCRIPCION	COBROS PDTES. DE APLICACIÓN A 1 DE ENERO	MODIFICACIONES SALDO INICIAL	COBROS REALIZADOS EN EJERCICIO	TOTAL COBROS PDTES. APLICACIÓN	COBROS APLICADOS EN EJERCICIO	COBROS PDTE. APLIC. EN 31/12
554 - 30002	Cobros pendientes de aplicación	95.092,60	0,00	17.518.255,73	17.613.348,33	17.378.917,25	234.431,08
Total General:		95.092,60	0,00	17.518.255,73	17.613.348,33	17.378.917,25	234.431,08

ESTADO DE SITUACION Y MOVIMIENTOS DE LAS OPERACIONES
NO PRESUPUESTARIAS DE TESORERIA

4.- Partidas pendientes de aplicación. Pagos

CONCEPTO	DESCRIPCION	PAGOS PDTES. APLICACIÓN A 1 DE ENERO	MODIFICACIONES SALDO INICIAL	PAGOS REALIZADOS EN EJERCICIO	TOTAL PAGOS PDTES. APLICACIÓN	PAGOS APLICADOS EN EJERCICIO	PAGOS PDTES. DE APLICACIÓN A 31 DE DICIEMBRE
555 - 40001	Pagos pendientes de aplicación	10.291,24	0,00	1.385.741,02	1.396.032,26	1.376.706,22	19.326,04
556 - 40001	Pagos pendientes aplicacion Iberdrola S.A.	1.839,82	0,00	742.844,29	744.684,11	744.387,40	296,71
557 - 40001	Pagos pendientes aplicación (Plan Montoro)	0,64	0,00	0,00	0,64	0,64	0,00
Total General:		12.131,70	0,00	2.128.585,31	2.140.717,01	2.121.094,26	19.622,75

Transferencias y subvenciones concedidas significativas

Características de la Subvención	Datos Identificativos del Preceptor	Importe
Cultura	G-12.657.409-A.C. Secció Tambors i Bombos Hdad. Cristo	7.200,00
Cooperación Social	Q-1200305-I-Cáritas Interparroquial de Almassora	5.000,00
Comercio	G-12.344.644-APROCA	10.800,00
Educación	G-12.057.899-U.N.E.D.	5.085,00
Deportes-1	G-12.340.139-Aletic Basquet Almassora	6.500,00
Deportes-2	G-12.231.759-C.D. Almazora	40.000,00
Deportes-3	G-12.289.203-Club Almassora Balonmano	6.500,00
Deportes-4	G-12.462.248-Club Mountain Bike "Animals de Monte"	6.500,00
Total transferencias y subvenciones		87.585,00

ESTADO DE VALORES RECIBIDOS EN DEPÓSITO

CONCEPTO	DESCRIPCION	SALDO A 1 DE ENERO	MODIFICACIONES SALDO INICIAL	DEPÓSITOS RECIBIDOS EN EJERCICIO	TOTAL DEPÓSITOS RECIBIDOS	DEPÓSITOS CANCELADOS	DEPÓSITOS PENDIENTES DEVOLUCIÓN A 31 DE DICIEMBRE
70301	Valores Recibidos en G.Suspensión Actos	104.198,18	0,00	0,00	104.198,18	37.949,59	66.248,59
70001	Depósitos Generales Valores	183.616,91	0,00	0,00	183.616,91	29.255,75	154.361,16
70100	Avales en garantía de ejecución de contratos	251.823,61	0,00	22.817,09	274.640,70	19.993,10	254.647,60
70200	Avales de Recaudadores	15.031,31	0,00	0,00	15.031,31	0,00	15.031,31
70300	Avales para responder de daños	27.499,82	0,00	74.471,18	101.971,00	22.459,82	79.511,18
70300	Avales Entidades Locales para inversiones	877.576,41	0,00	0,00	877.576,41	0,00	877.576,41
70807	Valores Recibidos como Fianzas	2.382.189,54	0,00	30.651,55	2.412.841,09	191.424,55	2.221.416,54
TOTAL :		3.841.935,78	0,00	127.939,82	3.969.875,60	301.082,81	3.668.792,79

CUADRO DE FINANCIACIÓN

FONDOS APLICADOS	EJERCICIO 2013	EJERCICIO 2012	FONDOS OBTENIDOS	EJERCICIO 2013	EJERCICIO 2012
1. Recursos aplicados en operaciones de gestión	26.391.255,07	25.648.767,96	1. Recursos procedentes de operaciones de gestión	33.123.886,13	29.734.361,70
a) Reducción de existencias de productos terminados	0,00	0,00	a) Ventas y prestaciones de servicios	62.871,01	72.340,35
b) Aprovisionamientos	0,00	0,00	b) Aumento de existencias de productos terminados	0,00	0,00
c) Servicios exteriores	6.429.649,23	6.987.187,72	c) Ingresos tributarios	17.452.725,71	18.455.173,37
d) Tributos	1.428,03	1.465,70	d) Ingresos urbanísticos	-61.213,18	405.126,05
e) Gastos de personal y prestaciones sociales	7.222.866,15	7.367.777,28	e) Transferencias y subvenciones	6.733.630,96	4.651.233,64
f) Transferencias y subvenciones	963.712,64	1.056.826,69	f) Ingresos financieros	340.257,81	253.753,90
g) Gastos financieros	899.667,66	424.697,09	g) Otros ingresos de gestión corriente y excepcionales	349.007,61	928.867,75
h) Otras pérdidas de gestión corriente y excepcionales	1.213.475,43	1.564.207,27	h) Provisiones aplicadas de activos circulantes	8.246.606,21	4.967.866,64
i) Dotación provisiones de activos circulantes	9.660.455,93	8.246.606,21	2. Cobros pendientes de aplicación	139.338,48	-102.735,97
2. Pagos pendientes de aplicación	9.034,80	-4.740,96	3. Incrementos directos de patrimonio	0,00	0,00
3. Gastos amortizables	0,00	0,00	a) En adscripción	0,00	0,00
4. Adquisiciones y otras altas del inmovilizado	11.053.101,54	1.756.436,87	b) En cesión	0,00	0,00
a) Invers. destinadas al uso general	5.789.053,95	910.493,35	4. Deudas a largo plazo	3.185.362,19	2.942.788,91
b) Invers. inmateriales	110.432,23	69.426,07	a) Empréstitos y pasivos análogos	0,00	0,00
c) Invers. materiales	5.153.615,36	776.517,45	b) Préstamos recibidos	3.133.304,57	2.927.607,44
d) Invers. gestionadas	0,00	0,00	c) Otros conceptos	52.057,62	15.181,47
e) Patrimonio público del suelo	0,00	0,00	5. Enajenaciones y otras bajas de inmovilizado	4.544.595,08	0,00
f) Invers. financieras	0,00	0,00	a) Invers. destinadas al uso general	4.544.595,08	0,00
5. Disminuciones directas de patrimonio	1.463.689,27	0,00	b) Invers. inmateriales	0,00	0,00
a) En adscripción	0,00	0,00	c) Invers. materiales	0,00	0,00
b) En cesión	0,00	0,00	d) Patrimonio público del suelo	0,00	0,00
c) Entregado al uso general	1.463.689,27	0,00	e) Invers. financieras	0,00	0,00
6. Cancelación o traspaso a CP de deudas a LP	1.536.568,80	1.039.145,37	6. Cancelación anticipada o traspaso a corto plazo de inmovilizados financieros	3.957,98	5.987,66
a) Empréstitos y otros pasivos	0,00	0,00			
b) Por préstamos recibidos	1.493.040,33	993.656,91			
c) Otros conceptos	43.528,47	45.488,46			
7. Provisiones por riesgos y gastos	0,00	0,00			
TOTAL APLICACIONES	40.453.649,48	28.439.609,24	TOTAL ORÍGENES	40.997.139,86	32.580.402,30
EXCESO DE ORÍGENES S/APLICACIONES (AUMENTO DE CAPITAL CIRCULANTE)	543.490,38	4.140.793,06	EXCESO DE APLICACIONES S/ORÍGENES (DISMINUCIÓN DE CAPITAL CIRCULANTE)		

INDICADORES ECONÓMICOS

--

EJERCICIO CORRIENTE
PRESUPUESTO DE GASTOS

Modificaciones de crédito

PARTIDA PRESUPUESTARIA	DESCRIPCIÓN	CRÉDITOS EXTRAORD.	SUPLEMENTOS DE CRÉDITO	AMPLIACIONES DE CRÉDITO	TRANSFERENCIAS DE CRÉDITO		INCORPORAC. REMANENTES DE CRÉDITO	CRÉDITOS GENERADOS INGRESOS	BAJAS POR ANULACIÓN	AJUSTES POR PRORROGA	TOTAL MODIFICACIONES
					POSITIVAS	NEGATIVAS					
01 9120000 10099	Org. Gobierno. Asignaciones	0,00	0,00	0,00	0,00	2.260,00	0,00	0,00	0,00	0,00	-2.260,00
01 9120000 12000	Org. Gobierno. Sueldos	0,00	0,00	0,00	0,00	1.657,89	0,00	0,00	0,00	0,00	-1.657,89
01 9120000 12010	Org. Gobierno. Pagas Extraordinarias	0,00	0,00	0,00	0,00	279,11	0,00	0,00	0,00	0,00	-279,11
01 9120000 12101	Org. Gobierno. Retrib. Complemento Esp	0,00	0,00	0,00	0,00	1.710,44	0,00	0,00	0,00	0,00	-1.710,44
01 9120000 16000	Org. Gobierno. Seguridad Social	0,00	0,00	0,00	0,00	14.471,23	0,00	0,00	0,00	0,00	-14.471,23
01 9120000 22601	Org. Gobierno. Atenc.protocolarias y r	0,00	0,00	0,00	0,00	0,00	0,00	0,00	1.117,40	0,00	-1.117,40
01 9120100 10099	Org. Oposicion. Asignaciones	0,00	0,00	0,00	1.660,01	0,00	0,00	0,00	0,00	0,00	1.660,01
01 9120200 11000	Serv.Informac.Institucional.Rem.pers.e	0,00	0,00	0,00	0,00	2.927,92	0,00	0,00	0,00	0,00	-2.927,92
01 9120200 11001	Serv.Informac.Institucional.Otras Rem.	0,00	0,00	0,00	0,00	239,41	0,00	0,00	0,00	0,00	-239,41
01 9120200 22799	Serv.Informac.Institucional.Otros T.O.	0,00	0,00	0,00	0,00	0,00	0,00	0,00	15.000,00	0,00	-15.000,00
02 1300000 12000	Policia Local. Sueldos	0,00	0,00	0,00	0,00	728,05	0,00	0,00	23.047,65	0,00	-23.775,70
02 1300000 12006	Policia Local. Trienios	0,00	0,00	0,00	0,00	9.559,96	0,00	0,00	0,00	0,00	-9.559,96
02 1300000 12010	Policia Local. Pagas Extraordinarias	0,00	0,00	0,00	0,00	25.015,15	0,00	0,00	0,00	0,00	-25.015,15
02 1300000 12100	Policia Local. Retrib. Complemento de	0,00	0,00	0,00	0,00	33.922,96	0,00	0,00	490,84	0,00	-34.413,80
02 1300000 12101	Policia Local. Retrib. Complemento Es	0,00	0,00	0,00	0,00	4.172,60	0,00	0,00	70.017,01	0,00	-74.189,61
02 1300000 12110	Policia Local.Retrib. Extra Especifico	0,00	0,00	0,00	0,00	3.480,42	0,00	0,00	0,00	0,00	-3.480,42
02 1300000 15100	Policia Local. Gratificaciones	0,00	0,00	0,00	213,15	14.967,82	0,00	0,00	16.044,90	0,00	-30.799,57
02 1300000 15200	Policia Local. Sustituciones.	0,00	0,00	0,00	5.417,38	0,00	0,00	0,00	8.955,10	0,00	-3.537,72
02 1300000 16000	Policia Local. Seguridad Social	0,00	0,00	0,00	0,00	17.816,76	0,00	0,00	0,00	0,00	-17.816,76
02 1300000 20300	Policia Local. Arrendam. maq. instalac	0,00	0,00	0,00	0,00	718,50	0,00	0,00	0,00	0,00	-718,50
02 1300000 20400	Policia Local. Arrendam. mat. de transj	0,00	0,00	0,00	0,00	0,00	0,00	0,00	18.000,00	0,00	-18.000,00
02 1300000 21200	Policia Local. Rep.mant.y con. edificio	0,00	0,00	0,00	0,00	500,00	0,00	0,00	0,00	0,00	-500,00

EJERCICIO CORRIENTE
PRESUPUESTO DE GASTOS

Modificaciones de crédito

PARTIDA PRESUPUESTARIA	DESCRIPCIÓN	CRÉDITOS EXTRAORD.	SUPLEMENTOS DE CRÉDITO	AMPLIACIONES DE CRÉDITO	TRANSFERENCIAS DE CRÉDITO		INCORPORAC. REMANENTES DE CRÉDITO	CRÉDITOS GENERADOS INGRESOS	BAJAS POR ANULACIÓN	AJUSTES POR PRORROGA	TOTAL MODIFICACIONES
					POSITIVAS	NEGATIVAS					
02 1300000 21300	Policia Local. Rep.mant.y con.maq.ins	0,00	0,00	0,00	0,00	500,00	0,00	0,00	0,00	0,00	-500,00
02 1300000 21400	Policia Local. Rep.mant. elemt. de Tra	0,00	0,00	0,00	2.000,00	0,00	0,00	0,00	0,00	0,00	2.000,00
02 1300000 21900	Policia Local. Rep.mant.y con.otro inm	0,00	0,00	0,00	0,00	500,00	0,00	0,00	0,00	0,00	-500,00
02 1300000 22104	Policia Local. Vestuario	0,00	0,00	0,00	0,00	6.075,08	0,00	0,00	0,00	0,00	-6.075,08
02 1300000 35800	Policia Local. Arred. Financiero (leasir	0,00	0,00	0,00	0,00	964,02	0,00	0,00	0,00	0,00	-964,02
02 1300000 64800	Policia.Cuo.netas inter.oper.arrend.fin	0,00	0,00	0,00	1.682,52	0,00	0,00	0,00	0,00	0,00	1.682,52
02 1320000 12000	Sanciones O.Pub. Sueldos	0,00	0,00	0,00	1.000,00	638,02	0,00	0,00	0,00	0,00	361,98
02 1320000 12010	Sanciones O.Pub. Pagas Extraordinaria	0,00	0,00	0,00	0,00	0,00	0,00	0,00	246,68	0,00	-246,68
02 1330000 21000	Señalizac.Viaria. Rep.mant.y con.infra	0,00	0,00	0,00	0,00	0,00	0,00	0,00	10.000,00	0,00	-10.000,00
02 1330000 21301	Señalizac.Viaria. Rep.mant.y con. Sen	0,00	0,00	0,00	14.580,00	0,00	0,00	0,00	0,00	0,00	14.580,00
02 1330100 22708	Sanciones de Trafico. Serv.recaudac.a	6.000,00	0,00	0,00	0,00	0,00	0,00	0,00	15.000,00	0,00	-9.000,00
02 1330200 22799	Serv. Retirada Vehículos. Otros T.O.E.	0,00	0,00	0,00	0,00	4.000,00	0,00	0,00	10.000,00	0,00	-14.000,00
02 1350000 46700	Serv. Extinción Incendios. Consorcio F	0,00	0,00	0,00	1.495,08	0,00	0,00	0,00	0,00	0,00	1.495,08
03 2210000 22799	Prestaciones Social. T.O.E. Revisión M	0,00	0,00	0,00	0,00	0,00	0,00	0,00	839,90	0,00	-839,90
03 9200000 12000	Gastos Gral.Adm.Munpal. Sueldos	0,00	0,00	0,00	0,00	2.074,68	0,00	0,00	4.935,89	0,00	-7.010,57
03 9200000 12006	Gastos Gral.Adm.Munpal. Trienios	0,00	0,00	0,00	0,00	57,47	0,00	0,00	160,92	0,00	-218,39
03 9200000 12010	Gastos Gral.Adm.Munpal. Pagas Extra	0,00	0,00	0,00	0,00	1.340,83	0,00	0,00	163,48	0,00	-1.504,31
03 9200000 12100	Gastos Gral.Adm.Munpal. Retrib.Com	0,00	0,00	0,00	0,00	1.100,00	0,00	0,00	192,60	0,00	-1.292,60
03 9200000 12101	Gastos Gral.Adm.Munpal. Complemen	0,00	0,00	0,00	0,00	4.619,85	0,00	0,00	446,98	0,00	-5.066,83
03 9200000 12110	Gastos Gral.Adm.Munpal. Extra Espe	0,00	0,00	0,00	0,00	1.061,58	0,00	0,00	74,50	0,00	-1.136,08
03 9200000 16000	Gastos Gral.Adm.Munpal. Seguridad s	0,00	0,00	0,00	0,00	1.382,29	0,00	0,00	0,00	0,00	-1.382,29
03 9200000 21200	Gastos Gral.Adm.Munpal. Rep.mant.ct	0,00	0,00	0,00	0,00	0,00	0,00	0,00	1.000,00	0,00	-1.000,00

EJERCICIO CORRIENTE
PRESUPUESTO DE GASTOS

Modificaciones de crédito

PARTIDA PRESUPUESTARIA	DESCRIPCIÓN	CRÉDITOS EXTRAORD.	SUPLEMENTOS DE CRÉDITO	AMPLIACIONES DE CRÉDITO	TRANSFERENCIAS DE CRÉDITO		INCORPORAC. REMANENTES DE CRÉDITO	CRÉDITOS GENERADOS INGRESOS	BAJAS POR ANULACIÓN	AJUSTES POR PRORROGA	TOTAL MODIFICACIONES
					POSITIVAS	NEGATIVAS					
03 9200000 22000	Gastos Gral.Adm.Munpal. Mat.oficina	0,00	0,00	0,00	2.009,89	0,00	0,00	0,00	0,00	0,00	2.009,89
03 9200000 22200	Gastos Gral.Adm.Munpal. Com.Telefó	0,00	0,00	0,00	0,00	0,00	0,00	0,00	10.000,00	0,00	-10.000,00
03 9200000 22400	Gastos Gral.Adm.Munpal. Primas Segt	0,00	0,00	0,00	0,00	0,00	0,00	0,00	24.020,12	0,00	-24.020,12
03 9200000 22604	Gastos Gral.Adm.Munpal. Gastos jurid	0,00	0,00	0,00	0,00	0,00	0,00	1.815,00	0,00	0,00	1.815,00
03 9200000 46600	Gastos Gral.Adm.Munpal. Federacione	0,00	0,00	0,00	0,00	134,89	0,00	0,00	0,00	0,00	-134,89
03 9200000 64000	Gastos Gral.Admon.Munpal. Otro inm	1.117,40	0,00	0,00	0,00	0,00	0,00	0,00	0,00	0,00	1.117,40
03 9200100 12000	Secretaria Gral. Sueldos	0,00	0,00	0,00	0,00	2.318,55	0,00	0,00	12.280,05	0,00	-14.598,60
03 9200100 12006	Secretaria Gral. Trienios	0,00	0,00	0,00	0,00	196,90	0,00	0,00	100,32	0,00	-297,22
03 9200100 12010	Secretaria Gral. Pagas Extraordinarias	0,00	0,00	0,00	0,00	0,00	0,00	0,00	5.459,74	0,00	-5.459,74
03 9200100 12100	Secretaria Gral. Retrib. Complemento c	0,00	0,00	0,00	0,00	0,00	0,00	0,00	12.029,52	0,00	-12.029,52
03 9200100 12101	Secretaria Gral. Complemento Especifici	0,00	0,00	0,00	0,00	0,00	0,00	0,00	20.022,04	0,00	-20.022,04
03 9200100 12110	Secretaria Gral. Extra Especifico	0,00	0,00	0,00	0,00	0,00	0,00	0,00	3.337,01	0,00	-3.337,01
03 9200100 15300	Secretaria Gral. Complemento dedicaci	0,00	0,00	0,00	0,00	3.000,00	0,00	0,00	15.144,72	0,00	-18.144,72
03 9200100 16000	Secretaria Gral. Seguridad Social	0,00	0,00	0,00	0,00	18.800,36	0,00	0,00	5.000,53	0,00	-23.800,89
03 9200200 12000	Contratación. Sueldos	0,00	0,00	0,00	0,00	690,04	0,00	0,00	113,24	0,00	-803,28
03 9200200 12006	Contratación. Trienios	0,00	0,00	0,00	0,00	426,35	0,00	0,00	0,00	0,00	-426,35
03 9200200 12010	Contratación. Pagas Extraordinarias	0,00	0,00	0,00	0,00	0,00	0,00	0,00	1.461,72	0,00	-1.461,72
03 9200200 12100	Contratación. Retrib. complemento des	0,00	0,00	0,00	0,00	2.380,46	0,00	0,00	0,00	0,00	-2.380,46
03 9200200 12101	Contratación. Complemento Especifico	0,00	0,00	0,00	0,00	3.892,26	0,00	0,00	1.229,12	0,00	-5.121,38
03 9200200 12110	Contratación. Extra Específico	0,00	0,00	0,00	0,00	204,86	0,00	0,00	0,00	0,00	-204,86
03 9200200 15200	Contratación. Sustituciones	0,00	0,00	0,00	0,00	0,00	0,00	0,00	500,00	0,00	-500,00
03 9200200 16000	Contratación. Seguridad Social	0,00	0,00	0,00	0,00	343,33	0,00	0,00	0,00	0,00	-343,33

EJERCICIO CORRIENTE
PRESUPUESTO DE GASTOS

Modificaciones de crédito

PARTIDA PRESUPUESTARIA	DESCRIPCIÓN	CRÉDITOS EXTRAORD.	SUPLEMENTOS DE CRÉDITO	AMPLIACIONES DE CRÉDITO	TRANSFERENCIAS DE CRÉDITO		INCORPORAC. REMANENTES DE CRÉDITO	CRÉDITOS GENERADOS INGRESOS	BAJAS POR ANULACIÓN	AJUSTES POR PRORROGA	TOTAL MODIFICACIONES
					POSITIVAS	NEGATIVAS					
03 9200300 12006	Recursos Humanos. Trienios	0,00	0,00	0,00	0,00	693,47	0,00	0,00	0,00	0,00	-693,47
03 9200300 12010	Recursos Humanos. Pagas Extraordina	0,00	0,00	0,00	0,00	1.104,29	0,00	0,00	0,00	0,00	-1.104,29
03 9200300 12100	Recursos Humanos. Retrib. complemei	0,00	0,00	0,00	0,00	4.753,99	0,00	0,00	0,00	0,00	-4.753,99
03 9200300 12101	Recursos Humanos. Complemento Esp	0,00	0,00	0,00	0,00	5.966,24	0,00	0,00	0,00	0,00	-5.966,24
03 9200300 15200	Recursos Humanos. Sustituciones.	0,00	0,00	0,00	1.156,43	0,00	0,00	0,00	500,00	0,00	656,43
03 9200300 15300	Recursos Humanos. Complemento ded	0,00	0,00	0,00	2.000,00	0,00	0,00	0,00	0,00	0,00	2.000,00
03 9200300 16000	Recursos Humanos. Seguridad Social	0,00	0,00	0,00	0,00	2.448,19	0,00	0,00	0,00	0,00	-2.448,19
03 9200300 16204	Recursos Humanos. Acció social	0,00	0,00	0,00	3.277,10	0,00	0,00	0,00	5.000,00	0,00	-1.722,90
03 9200300 16205	Recursos Humanos. Seguros	0,00	0,00	0,00	0,00	0,00	0,00	0,00	7.836,44	0,00	-7.836,44
03 9200400 12000	Serv. Notificación. Sueldos	0,00	0,00	0,00	0,00	0,00	0,00	0,00	452,38	0,00	-452,38
03 9200400 12100	Serv. Notificación. Retrib.Complement	0,00	0,00	0,00	0,00	1.254,00	0,00	0,00	0,00	0,00	-1.254,00
03 9200400 12101	Serv. Notificación. Complemento Espe	0,00	0,00	0,00	0,00	3.169,96	0,00	0,00	0,00	0,00	-3.169,96
03 9200400 22201	Serv. Notificación. Comunicaciones pc	0,00	0,00	0,00	0,00	0,00	0,00	0,00	30.000,00	0,00	-30.000,00
03 9200500 12000	Resp.Patrimonial. Sueldos	0,00	0,00	0,00	600,00	0,00	0,00	0,00	0,00	0,00	600,00
03 9200500 12010	Resp.Patrimonial. Pagas Extraordinari	0,00	0,00	0,00	0,00	0,00	0,00	0,00	274,98	0,00	-274,98
03 9200500 12101	Resp.Patrimonial. Complemento Espec	0,00	0,00	0,00	0,00	0,00	0,00	0,00	452,53	0,00	-452,53
03 9200500 16000	Resp.Patrimonial. Seguridad social	0,00	0,00	0,00	2.000,00	0,00	0,00	0,00	0,00	0,00	2.000,00
03 9201000 21200	Casa Consistorial. Rep.mant.y cons.Ed	0,00	0,00	0,00	0,00	0,00	0,00	0,00	6.000,00	0,00	-6.000,00
03 9201000 21201	Casa Consistorial. Mant. edificios mat.	0,00	0,00	0,00	0,00	0,00	0,00	0,00	3.502,00	0,00	-3.502,00
03 9201000 21300	Casa Consistorial. Rep.mant.cons.maq	0,00	0,00	0,00	0,00	0,00	0,00	0,00	2.000,00	0,00	-2.000,00
03 9201000 22100	Casa Consistorial. Energía eléctrica	0,00	0,00	0,00	5.000,00	0,00	0,00	0,00	0,00	0,00	5.000,00
03 9201000 22700	Casa Consistorial. Limpieza y aseo	0,00	0,00	0,00	0,00	0,00	0,00	0,00	3.182,30	0,00	-3.182,30

EJERCICIO CORRIENTE
PRESUPUESTO DE GASTOS

Modificaciones de crédito

PARTIDA PRESUPUESTARIA	DESCRIPCIÓN	CRÉDITOS EXTRAORD.	SUPLEMENTOS DE CRÉDITO	AMPLIACIONES DE CRÉDITO	TRANSFERENCIAS DE CRÉDITO		INCORPORAC. REMANENTES DE CRÉDITO	CRÉDITOS GENERADOS INGRESOS	BAJAS POR ANULACIÓN	AJUSTES POR PRORROGA	TOTAL MODIFICACIONES
					POSITIVAS	NEGATIVAS					
03 9201000 62900	Casa consistorial.Inversiones otro inmc	3.182,30	0,00	0,00	0,00	0,00	0,00	0,00	0,00	0,00	3.182,30
03 9230000 12000	Inform. y Estadística. Sueldos	0,00	0,00	0,00	0,00	176,28	0,00	0,00	0,00	0,00	-176,28
03 9230000 12006	Inform. y Estadística. Trienios	0,00	0,00	0,00	0,00	176,07	0,00	0,00	0,00	0,00	-176,07
03 9230000 12010	Inform. y Estadística. Pagas Extraordin	0,00	0,00	0,00	0,00	0,00	0,00	0,00	269,98	0,00	-269,98
03 9230000 12100	Inform. y Estadística. Retrib.compleme	0,00	0,00	0,00	0,00	249,24	0,00	0,00	0,00	0,00	-249,24
03 9230000 12101	Inform. y Estadística. Complemento Es	0,00	0,00	0,00	0,00	0,00	0,00	0,00	452,53	0,00	-452,53
03 9230000 16000	Inform. y Estadística. Seguridad Social	0,00	0,00	0,00	0,00	919,07	0,00	0,00	0,00	0,00	-919,07
03 9250000 12000	S.I.A.C. Sueldos	0,00	0,00	0,00	0,00	0,00	0,00	0,00	20.835,72	0,00	-20.835,72
03 9250000 12006	S.I.A.C. Trienios	0,00	0,00	0,00	0,00	0,00	0,00	0,00	409,68	0,00	-409,68
03 9250000 12010	S.I.A.C. Pagas Extraordinarias	0,00	0,00	0,00	0,00	0,00	0,00	0,00	3.023,62	0,00	-3.023,62
03 9250000 12100	S.I.A.C. Retrib. Complemento de Desti	0,00	0,00	0,00	0,00	0,00	0,00	0,00	6.215,76	0,00	-6.215,76
03 9250000 12101	S.I.A.C. Complemento Especifico	0,00	0,00	0,00	0,00	0,00	0,00	0,00	13.121,71	0,00	-13.121,71
03 9250000 12110	S.I.A.C. Extra Especifico	0,00	0,00	0,00	0,00	0,00	0,00	0,00	2.187,28	0,00	-2.187,28
03 9250000 13000	S.I.A.C. Retribuciones básicas L.F.	0,00	0,00	0,00	0,00	0,00	0,00	0,00	412,44	0,00	-412,44
03 9250000 13006	S.I.A.C. Trienios L.F.	0,00	0,00	0,00	0,00	0,00	0,00	0,00	16,16	0,00	-16,16
03 9250000 13010	S.I.A.C. Extra Básicas L.F.	0,00	0,00	0,00	0,00	0,00	0,00	0,00	148,64	0,00	-148,64
03 9250000 13100	S.I.A.C. Retribuciones básicas L.T.	0,00	0,00	0,00	0,00	0,00	0,00	0,00	8.248,75	0,00	-8.248,75
03 9250000 13102	S.I.A.C. Otras remuneraciones L.T..	0,00	0,00	0,00	0,00	0,00	0,00	0,00	7.415,52	0,00	-7.415,52
03 9250000 13106	S.I.A.C. Trienios L.T.	0,00	0,00	0,00	0,00	0,00	0,00	0,00	484,92	0,00	-484,92
03 9250000 13110	S.I.A.C. Extra Básicas P.T.	0,00	0,00	0,00	0,00	0,00	0,00	0,00	2.726,82	0,00	-2.726,82
03 9250000 16000	S.I.A.C. Seguridad Social	0,00	0,00	0,00	0,00	15.705,08	0,00	0,00	0,00	0,00	-15.705,08
04 3300000 13000	Gestió Almassora Cultural. Retrib. bás:	0,00	0,00	0,00	0,00	0,00	0,00	0,00	387,56	0,00	-387,56

EJERCICIO CORRIENTE
PRESUPUESTO DE GASTOS

Modificaciones de crédito

PARTIDA PRESUPUESTARIA	DESCRIPCIÓN	CRÉDITOS EXTRAORD.	SUPLEMENTOS DE CRÉDITO	AMPLIACIONES DE CRÉDITO	TRANSFERENCIAS DE CRÉDITO		INCORPORAC. REMANENTES DE CRÉDITO	CRÉDITOS GENERADOS INGRESOS	BAJAS POR ANULACIÓN	AJUSTES POR PRORROGA	TOTAL MODIFICACIONES
					POSITIVAS	NEGATIVAS					
04 3300000 22733	Gestió Almassora Cultural. T.O.E. Act	0,00	0,00	0,00	0,00	0,00	0,00	5.000,00	0,00	0,00	5.000,00
04 3301000 21200	Edificio Cámara Agraria. Rep.mant.y c	0,00	0,00	0,00	0,00	0,00	0,00	0,00	650,00	0,00	-650,00
04 3301000 21201	Edificio Cámara Agraria. Mant. Edifici	0,00	0,00	0,00	0,00	0,00	0,00	0,00	500,00	0,00	-500,00
04 3301000 22100	Edificio Cámara Agraria. Energía Eléc	0,00	0,00	0,00	3.000,00	0,00	0,00	0,00	0,00	0,00	3.000,00
04 3301000 62900	Edificio Cámara Agraria. Otras inver.a	0,00	0,00	0,00	581,28	0,00	0,00	0,00	0,00	0,00	581,28
04 3310000 12000	Ad. Gral. Museo y Patrimonio. Sueldos	0,00	0,00	0,00	0,00	0,00	0,00	0,00	627,00	0,00	-627,00
04 3310000 12010	Ad. Gral. Museo y Patrimonio. Pagas E	0,00	0,00	0,00	0,00	0,00	0,00	0,00	1.227,62	0,00	-1.227,62
04 3310000 12101	Ad. Gral. Museo y Patrimonio. Complé	0,00	0,00	0,00	0,00	0,00	0,00	0,00	375,21	0,00	-375,21
04 3310000 16000	Ad. Gral. Museo y Patrimonio. Segurid	0,00	0,00	0,00	0,00	1.484,38	0,00	0,00	0,00	0,00	-1.484,38
04 3320000 12101	Serv. Biblioteca Munpal. Complement	0,00	0,00	0,00	0,00	0,00	0,00	0,00	562,32	0,00	-562,32
04 3320000 13100	Serv. Biblioteca Munpal. Retrib. básic	0,00	0,00	0,00	0,00	0,00	0,00	0,00	242,97	0,00	-242,97
04 3320000 13102	Serv. Biblioteca Munpal. Otras remune	0,00	0,00	0,00	0,00	0,00	0,00	0,00	498,72	0,00	-498,72
04 3320000 13110	Serv. Biblioteca Munpal. Extra Básicas	0,00	0,00	0,00	0,00	1.009,24	0,00	0,00	0,00	0,00	-1.009,24
04 3320000 21300	Serv. Biblioteca Munpal. Rep.mant y c	0,00	0,00	0,00	0,00	0,00	0,00	0,00	800,00	0,00	-800,00
04 3320000 21900	Serv. Biblioteca Munpal. Rep.mant.co	0,00	0,00	0,00	0,00	0,00	0,00	0,00	300,00	0,00	-300,00
04 3320000 22001	Serv. Biblioteca Munpal. Prensa,revist	0,00	0,00	0,00	0,00	800,00	0,00	0,00	0,00	0,00	-800,00
04 3320000 22200	Serv. Biblioteca Munpal. Comunic. Te	0,00	0,00	0,00	500,00	0,00	0,00	0,00	0,00	0,00	500,00
04 3320100 21200	Serv. Biblioteca Mar. Rep. Mant. y co	0,00	0,00	0,00	0,00	0,00	0,00	0,00	700,00	0,00	-700,00
04 3320100 22000	Servicio de Biblioteca Mar. Mat. oficir	0,00	0,00	0,00	88,46	0,00	0,00	0,00	0,00	0,00	88,46
04 3320100 22001	Serv. Biblioteca Mar. Prensa, revistas,	0,00	0,00	0,00	45,01	0,00	0,00	0,00	0,00	0,00	45,01
04 3330000 21300	Serv. Museo Munpal. Rep.mant.y cons	0,00	0,00	0,00	0,00	0,00	0,00	0,00	300,00	0,00	-300,00
04 3340000 22699	Mercat Medieval. Otros Gastos Divers	0,00	0,00	0,00	2.500,00	0,00	0,00	0,00	0,00	0,00	2.500,00

EJERCICIO CORRIENTE

PRESUPUESTO DE GASTOS

Modificaciones de crédito

PARTIDA PRESUPUESTARIA	DESCRIPCIÓN	CRÉDITOS EXTRAORD.	SUPLEMENTOS DE CRÉDITO	AMPLIACIONES DE CRÉDITO	TRANSFERENCIAS DE CRÉDITO		INCORPORAC. REMANENTES DE CRÉDITO	CRÉDITOS GENERADOS INGRESOS	BAJAS POR ANULACIÓN	AJUSTES POR PRORROGA	TOTAL MODIFICACIONES
					POSITIVAS	NEGATIVAS					
04 3340000 22701	Mercat Medieval. Seguridad.	0,00	0,00	0,00	500,00	0,00	0,00	0,00	0,00	0,00	500,00
04 3340000 22733	Mercat Medieval. T.O.E. Actuaciones	0,00	0,00	0,00	0,00	0,00	0,00	0,00	3.000,00	0,00	-3.000,00
04 3340200 22701	Mercat de l'Art. Seguridad	0,00	0,00	0,00	0,00	0,00	0,00	0,00	2.000,00	0,00	-2.000,00
04 3340300 13000	Servei Dinamització Lingüística. Retril	0,00	0,00	0,00	0,00	0,00	0,00	0,00	689,53	0,00	-689,53
04 3340300 13002	Servei Dinamització Lingüística. Otras	0,00	0,00	0,00	0,00	0,00	0,00	0,00	186,78	0,00	-186,78
04 3340300 16000	Servei Dinamització Lingüística. Segu	0,00	0,00	0,00	300,00	0,00	0,00	0,00	0,00	0,00	300,00
04 3340300 22001	Servei Dinamització Lingüística. Prens	0,00	0,00	0,00	2.000,00	0,00	0,00	0,00	1.000,00	0,00	1.000,00
04 3340300 22199	Servei Dinamització Lingüística. Otros	0,00	0,00	0,00	0,00	0,00	0,00	0,00	500,00	0,00	-500,00
04 3340300 22601	Servei Dinamització Lingüística. Atenc	0,00	0,00	0,00	0,00	0,00	0,00	0,00	200,00	0,00	-200,00
04 3340300 22602	Servei Dinamització Lingüística. Publi	0,00	0,00	0,00	0,00	0,00	0,00	0,00	1.000,00	0,00	-1.000,00
04 3340300 22699	Servei Dinamització Lingüística. Gastc	0,00	0,00	0,00	0,00	0,00	0,00	0,00	1.000,00	0,00	-1.000,00
04 3340300 23120	Servei Dinamització Lingüística. Loco	0,00	0,00	0,00	0,00	0,00	0,00	0,00	300,00	0,00	-300,00
04 3340400 22733	Serv. de Banda de Música. T.O.E. Actu	0,00	0,00	0,00	1.767,50	0,00	0,00	0,00	0,00	0,00	1.767,50
04 3340600 21200	Casa de la Música. Rep.mant. y cons. I	0,00	0,00	0,00	0,00	0,00	0,00	0,00	1.500,00	0,00	-1.500,00
04 3340600 21300	Casa de la Música. Rep.mant. y cons.M	0,00	0,00	0,00	0,00	0,00	0,00	0,00	3.500,00	0,00	-3.500,00
04 3340600 22100	Casa de la Música. Energía Eléctrica.	0,00	0,00	0,00	3.000,00	0,00	0,00	0,00	0,00	0,00	3.000,00
04 3350000 20900	Serv. Auditorio Mupal. Cánones	0,00	0,00	0,00	0,00	1.000,00	0,00	0,00	0,00	0,00	-1.000,00
04 3350000 21200	Serv. Auditorio Mupal. Rep.mant.y co	0,00	0,00	0,00	0,00	0,00	0,00	0,00	500,00	0,00	-500,00
04 3350000 21201	Serv. Auditorio Mupal. Mant.Edificic	0,00	0,00	0,00	0,00	0,00	0,00	0,00	1.000,00	0,00	-1.000,00
04 3350000 21300	Serv. Auditorio Mupal. Rep.mant.y co	0,00	0,00	0,00	0,00	0,00	0,00	0,00	200,00	0,00	-200,00
04 3350000 21900	Serv. Auditorio Mupal. Rep.mant.con	0,00	0,00	0,00	0,00	0,00	0,00	0,00	200,00	0,00	-200,00
04 3350000 22100	Serv. Auditorio Mupal. Energía Eléct	0,00	0,00	0,00	6.832,50	0,00	0,00	0,00	0,00	0,00	6.832,50

EJERCICIO CORRIENTE
PRESUPUESTO DE GASTOS

Modificaciones de crédito

PARTIDA PRESUPUESTARIA	DESCRIPCIÓN	CRÉDITOS EXTRAORD.	SUPLEMENTOS DE CRÉDITO	AMPLIACIONES DE CRÉDITO	TRANSFERENCIAS DE CRÉDITO		INCORPORAC. REMANENTES DE CRÉDITO	CRÉDITOS GENERADOS INGRESOS	BAJAS POR ANULACIÓN	AJUSTES POR PRORROGA	TOTAL MODIFICACIONES
					POSITIVAS	NEGATIVAS					
04 3350000 22733	Serv. Auditorio Munpal. T.O.E. Actua	0,00	0,00	0,00	0,00	3.000,00	0,00	0,00	6.000,00	0,00	-9.000,00
04 3350000 22799	Serv. Auditorio Munpal. T.O.E. Servic	0,00	0,00	0,00	0,00	1.000,00	0,00	0,00	25.000,00	0,00	-26.000,00
04 3360000 22100	Mant. y Rest. Patrim.Hco-Artist. Energ	0,00	0,00	0,00	3.000,00	0,00	0,00	0,00	0,00	0,00	3.000,00
04 3370100 21200	Escoles Populares i Mupals. Rep.mant.	0,00	0,00	0,00	0,00	0,00	0,00	0,00	500,00	0,00	-500,00
04 3370100 21201	Escoles Populares i Mupals. Mant.Ed.	0,00	0,00	0,00	0,00	0,00	0,00	0,00	2.155,00	0,00	-2.155,00
04 3370100 21300	Escoles Populares i Mupals. Rep.mant.	0,00	0,00	0,00	0,00	0,00	0,00	0,00	2.500,00	0,00	-2.500,00
04 3370100 22100	Escoles Populares i Mupals. Energía E	0,00	0,00	0,00	1.200,00	0,00	0,00	0,00	0,00	0,00	1.200,00
04 3370100 22720	Escoles Populares i Mupals.T.O.E.Cur	0,00	0,00	0,00	3.800,00	0,00	0,00	0,00	15.631,27	0,00	-11.831,27
05 2410000 13100	Promoción Munpal. Empleo.Retribucio	0,00	30.000,00	0,00	0,00	260,00	0,00	0,00	30.000,00	0,00	-260,00
05 2410000 47000	Promoción Munpal. Empleo. Transfer.	30.000,00	0,00	0,00	0,00	0,00	0,00	23.250,00	0,00	0,00	53.250,00
05 2410200 13100	SERVEF. TAREAS LIMPIEZA RESI	0,00	0,00	0,00	0,00	0,00	0,00	10.521,54	0,00	0,00	10.521,54
05 2410200 13110	SERVEF. TAREAS LIMPIEZA RESI	0,00	0,00	0,00	0,00	0,00	0,00	1.715,50	0,00	0,00	1.715,50
05 2410200 16000	SERVEF. TAREAS LIMPIEZA RESI	0,00	0,00	0,00	0,00	0,00	0,00	3.947,96	0,00	0,00	3.947,96
05 2410300 13100	Empleo. LIMPIEZA CNOS. HUERTA	0,00	0,00	0,00	0,00	0,00	0,00	11.607,45	0,00	0,00	11.607,45
05 2410300 13110	Empleo. LIMPIEZA CNOS. HUERTA	0,00	0,00	0,00	0,00	0,00	0,00	1.892,55	0,00	0,00	1.892,55
05 2410300 16000	Empleo. LIMPIEZA CNOS. HUERTA	0,00	0,00	0,00	0,00	0,00	0,00	5.238,00	0,00	0,00	5.238,00
05 2410301 13100	Empleo. LIMPIEZA CNOS. SECANO	0,00	0,00	0,00	0,00	0,00	0,00	11.607,45	0,00	0,00	11.607,45
05 2410301 13110	Empleo. LIMPIEZA CNOS. SECANO	0,00	0,00	0,00	0,00	0,00	0,00	1.892,55	0,00	0,00	1.892,55
05 2410301 16000	Empleo. LIMPIEZA CNOS. SECANO	0,00	0,00	0,00	0,00	0,00	0,00	5.238,00	0,00	0,00	5.238,00
05 2410302 13100	Empleo. LIMPIEZA ACQ. Y ESCOR	0,00	0,00	0,00	0,00	0,00	0,00	7.738,35	0,00	0,00	7.738,35
05 2410302 13110	Empleo. LIMPIEZA ACQ.Y ESCORR	0,00	0,00	0,00	0,00	0,00	0,00	1.261,70	0,00	0,00	1.261,70
05 2410302 16000	Empleo. LIMPIEZA ACQ.Y ESCORR	0,00	0,00	0,00	260,00	0,00	0,00	3.232,00	0,00	0,00	3.492,00

EJERCICIO CORRIENTE
PRESUPUESTO DE GASTOS

Modificaciones de crédito

PARTIDA PRESUPUESTARIA	DESCRIPCIÓN	CRÉDITOS EXTRAORD.	SUPLEMENTOS DE CRÉDITO	AMPLIACIONES DE CRÉDITO	TRANSFERENCIAS DE CRÉDITO		INCORPORAC. REMANENTES DE CRÉDITO	CRÉDITOS GENERADOS INGRESOS	BAJAS POR ANULACIÓN	AJUSTES POR PRORROGA	TOTAL MODIFICACIONES
					POSITIVAS	NEGATIVAS					
05 2410400 13100	Subven. Diputación Becas Estudiantes	0,00	0,00	0,00	800,00	0,00	0,00	3.200,00	0,00	0,00	4.000,00
05 2410400 16000	Subven. Diputación Becas Estudiantes	0,00	0,00	0,00	320,00	0,00	50,49	0,00	0,00	0,00	370,49
05 4300000 13000	Admon. Gral. Comercio. Retrib. básica	0,00	0,00	0,00	0,00	212,20	0,00	0,00	84,29	0,00	-296,49
05 4300000 13002	Admon. Gral. Comercio. Otras remune	0,00	0,00	0,00	0,00	0,00	0,00	0,00	772,20	0,00	-772,20
05 4300000 23120	Admon. Gral. Comercio. Locomoción y	0,00	0,00	0,00	800,00	0,00	0,00	0,00	0,00	0,00	800,00
05 4310000 22199	Feria del Comercio. Otros Suministros.	0,00	0,00	0,00	0,00	1.773,72	0,00	0,00	0,00	0,00	-1.773,72
05 4310000 22602	Feria del Comercio. Publicidad y propa	0,00	0,00	0,00	0,00	720,68	0,00	0,00	0,00	0,00	-720,68
05 4310000 22799	Feria del Comercio. Otros T.O.E.	0,00	0,00	0,00	0,00	2.027,67	0,00	0,00	3.000,00	0,00	-5.027,67
05 4310100 12000	Mercado Municipal. Sueldos	0,00	0,00	0,00	0,00	0,00	0,00	0,00	627,36	0,00	-627,36
05 4310100 12010	Mercado Municipal. Pagas Extraordinaria	0,00	0,00	0,00	0,00	57,63	0,00	0,00	0,00	0,00	-57,63
05 4310100 12100	Mercado Municipal. Retrib. Complementaria	0,00	0,00	0,00	0,00	192,60	0,00	0,00	0,00	0,00	-192,60
05 4310100 12101	Mercado Municipal. Complemento Especifico	0,00	0,00	0,00	0,00	0,00	0,00	0,00	356,26	0,00	-356,26
05 4310100 21000	Mercado Municipal.Rep.mant y cons.Indicador	0,00	0,00	0,00	0,00	0,00	0,00	0,00	2.000,00	0,00	-2.000,00
05 4310100 21200	Mercado Municipal.Rep.mant y cons.Empleados	0,00	0,00	0,00	0,00	0,00	0,00	0,00	1.000,00	0,00	-1.000,00
05 4310100 21201	Mercado Municipal. Mant.Edif. Mat.Equipamiento	0,00	0,00	0,00	0,00	0,00	0,00	0,00	1.000,00	0,00	-1.000,00
05 4310100 21300	Mercado Municipal.Rep.mant y cons.Materiales	0,00	0,00	0,00	0,00	0,00	0,00	0,00	1.000,00	0,00	-1.000,00
05 4310100 21900	Mercado Municipal.Rep.mant y cons.Consumibles	0,00	0,00	0,00	0,00	0,00	0,00	0,00	1.000,00	0,00	-1.000,00
05 4310100 22000	Mercado Municipal. Material de oficina	0,00	0,00	0,00	0,00	200,00	0,00	0,00	0,00	0,00	-200,00
05 4310100 22100	Mercado Municipal. Energía Eléctrica.	0,00	0,00	0,00	6.918,08	0,00	0,00	0,00	0,00	0,00	6.918,08
05 4310100 22110	Mercado Municipal.Productos de Limpieza	0,00	0,00	0,00	0,00	300,00	0,00	0,00	0,00	0,00	-300,00
05 4310100 22700	Mercado Municipal. Limpieza y aseo.	0,00	0,00	0,00	0,00	300,00	0,00	0,00	0,00	0,00	-300,00
05 4310300 22109	Apoyo al Comercio Local. Suministros	0,00	0,00	0,00	462,43	0,00	0,00	0,00	0,00	0,00	462,43

EJERCICIO CORRIENTE
PRESUPUESTO DE GASTOS

Modificaciones de crédito

PARTIDA PRESUPUESTARIA	DESCRIPCIÓN	CRÉDITOS EXTRAORD.	SUPLEMENTOS DE CRÉDITO	AMPLIACIONES DE CRÉDITO	TRANSFERENCIAS DE CRÉDITO		INCORPORAC. REMANENTES DE CRÉDITO	CRÉDITOS GENERADOS INGRESOS	BAJAS POR ANULACIÓN	AJUSTES POR PRORROGA	TOTAL MODIFICACIONES
					POSITIVAS	NEGATIVAS					
05 4310300 22699	Apoyo al Comercio Local. Gastos dive	0,00	0,00	0,00	2.027,67	0,00	0,00	0,00	0,00	0,00	2.027,67
05 4310300 22799	Apoyo al Comercio Local. Otros T.O.E.	0,00	0,00	0,00	0,00	0,00	0,00	0,00	3.000,00	0,00	-3.000,00
06 4320000 22602	Turismo. Publicidad y propaganda.	0,00	0,00	0,00	0,00	0,00	0,00	0,00	2.500,00	0,00	-2.500,00
06 4320200 22706	Otras actuac.prom.Turística. Estudios y	0,00	0,00	0,00	0,00	423,68	0,00	0,00	0,00	0,00	-423,68
06 4320200 22799	Otras actuac.prom.Turística Patronato	0,00	0,00	0,00	0,00	0,00	0,00	0,00	5.000,00	0,00	-5.000,00
07 3120000 21200	Centros de Salud.Rep.mant.y cons. Edi	0,00	0,00	0,00	0,00	0,00	0,00	0,00	500,00	0,00	-500,00
07 3120000 21900	Centros de Salud. Rep.mant.cons.otro i	0,00	0,00	0,00	0,00	0,00	0,00	0,00	500,00	0,00	-500,00
07 3130000 12101	Recogida Animales Vivos. Complemer	0,00	0,00	0,00	0,00	0,00	0,00	0,00	253,96	0,00	-253,96
07 3130000 16000	Recogida Animales Vivos. Seguridad S	0,00	0,00	0,00	60,60	0,00	0,00	0,00	0,00	0,00	60,60
07 3130000 22799	Recogida Animales Vivos. Otros T.O.E	0,00	0,00	0,00	0,00	0,00	0,00	0,00	2.988,22	0,00	-2.988,22
07 3130001 22799	Recogida Animales Muertos. Otros T.O	0,00	0,00	0,00	490,72	0,00	0,00	0,00	0,00	0,00	490,72
08 2310000 21200	Centro Munpal. 3ª Edad. Rep.mant. y c	0,00	0,00	0,00	0,00	0,00	0,00	900,00	3.000,00	0,00	-2.100,00
08 2310000 21201	Centro Munpal. 3ª Edad. Rep.mant. M.	0,00	0,00	0,00	0,00	0,00	0,00	0,00	300,00	0,00	-300,00
08 2310000 21300	Centro Munpal. 3ª Edad. Rep.mant. y c	0,00	0,00	0,00	0,00	0,00	0,00	0,00	1.500,00	0,00	-1.500,00
08 2310000 21900	Centro Munpal. 3ª Edad. Rep.mant. ot	0,00	0,00	0,00	0,00	0,00	0,00	0,00	500,00	0,00	-500,00
08 2310000 22100	Centro Munpal. 3ª Edad. Energía Eléct	0,00	0,00	0,00	1.500,00	0,00	0,00	0,00	0,00	0,00	1.500,00
08 2310000 62900	Centro Municipal 3ª Edad.Otras inver.1	30.000,00	0,00	0,00	0,00	0,00	0,00	0,00	0,00	0,00	30.000,00
08 4410000 22100	Serv. Transporte Interurbano.Energía E	0,00	0,00	0,00	500,00	0,00	0,00	0,00	0,00	0,00	500,00
08 4410200 22300	Serv. Transporte Urbano. Serv. Transp	0,00	0,00	0,00	0,00	0,00	0,00	0,00	5.159,37	0,00	-5.159,37
08 9240000 21200	Prom. Asociacionismo Vecinal. Rep.m	0,00	0,00	0,00	0,00	0,00	0,00	0,00	1.000,00	0,00	-1.000,00
08 9240000 21201	Prom. Asociacionismo Vecinal. Mant.I	0,00	0,00	0,00	0,00	0,00	0,00	0,00	2.200,00	0,00	-2.200,00
08 9240000 48900	Prom. Asociacionismo Vecinal. Subvei	0,00	0,00	0,00	0,00	1.875,00	0,00	0,00	0,00	0,00	-1.875,00

EJERCICIO CORRIENTE
PRESUPUESTO DE GASTOS

Modificaciones de crédito

PARTIDA PRESUPUESTARIA	DESCRIPCIÓN	CRÉDITOS EXTRAORD.	SUPLEMENTOS DE CRÉDITO	AMPLIACIONES DE CRÉDITO	TRANSFERENCIAS DE CRÉDITO		INCORPORAC. REMANENTES DE CRÉDITO	CRÉDITOS GENERADOS INGRESOS	BAJAS POR ANULACIÓN	AJUSTES POR PRORROGA	TOTAL MODIFICACIONES
					POSITIVAS	NEGATIVAS					
09 1640000 12000	Cementerio y Serv. Funerarios. Sueldo:	0,00	0,00	0,00	0,00	0,00	0,00	0,00	1.254,72	0,00	-1.254,72
09 1640000 12006	Cementerio y Serv. Funerarios. Trienio	0,00	0,00	0,00	0,00	0,00	0,00	0,00	157,75	0,00	-157,75
09 1640000 16200	Cementerio. Formación y perfeccion. de	0,00	0,00	0,00	157,30	0,00	0,00	0,00	0,00	0,00	157,30
09 1640000 21200	Cementerio y Serv. Funerarios. Rep.ma	0,00	0,00	0,00	0,00	500,00	0,00	0,00	0,00	0,00	-500,00
09 1640000 21300	Cementerio y Serv. Funerarios. Rep.ma	0,00	0,00	0,00	0,00	1.500,00	0,00	0,00	0,00	0,00	-1.500,00
09 1640000 22110	Cementerio y Serv. Funerarios. Prod. L	0,00	0,00	0,00	0,00	157,30	0,00	0,00	0,00	0,00	-157,30
10 1660000 20300	Limpieza y Mant. Playas. Arrend. Maq	0,00	0,00	0,00	13.247,50	0,00	0,00	0,00	0,00	0,00	13.247,50
10 1660000 21000	Limpieza y Mant. Playas.Rep.mant y c	8.000,00	0,00	0,00	0,00	2.000,00	0,00	0,00	0,00	0,00	6.000,00
10 1660000 22799	Limpieza y Mant. Playas.OtrosT.O.E.	0,00	0,00	0,00	0,00	0,00	0,00	0,00	18.000,00	0,00	-18.000,00
10 1660000 60900	Playas.Otras inver.nuevas infraest.y bir	9.000,00	0,00	0,00	0,00	0,00	0,00	11.000,00	0,00	0,00	20.000,00
10 1660100 22734	Prevenc.,Salv. y Soc. en Playas.T.O.E.	0,00	0,00	0,00	0,00	0,00	0,00	0,00	4.650,00	0,00	-4.650,00
10 1660200 21300	Servicio de Duchas. Rep.mant y con. M	0,00	0,00	0,00	0,00	6.000,00	0,00	0,00	0,00	0,00	-6.000,00
10 1660500 21000	Serv. Balizamiento Playa. Rep.mant. y	0,00	0,00	0,00	0,00	12.000,00	0,00	0,00	0,00	0,00	-12.000,00
11 3380000 15100	Gastos Grales Fiestas. Gratificaciones	0,00	0,00	0,00	38.964,95	0,00	0,00	0,00	30.000,00	0,00	8.964,95
11 3380000 16000	Gastos Generales Fiestas. Seguridad Sc	0,00	0,00	0,00	18.025,31	0,00	0,00	0,00	0,00	0,00	18.025,31
11 3380000 21200	Gastos Grales Fiestas. Rep.mant.y cons	0,00	0,00	0,00	0,00	250,00	0,00	0,00	0,00	0,00	-250,00
11 3380205 22733	FIESTAS. Esp.y Act. Infantiles.T.O.E.	0,00	0,00	0,00	0,00	0,00	0,00	24.767,00	0,00	0,00	24.767,00
11 3380207 22601	FIESTAS. Subv.Col y Patr. Atenc. Proi	0,00	0,00	0,00	0,00	100,00	0,00	0,00	0,00	0,00	-100,00
11 3380207 48900	FIESTAS.Subv,Col y Patr.Otras Transf	0,00	0,00	0,00	350,00	0,00	0,00	0,00	0,00	0,00	350,00
12 1700000 13000	Sostenibilidad. Retribuciones Básicas I	0,00	0,00	0,00	0,00	0,00	0,00	0,00	811,29	0,00	-811,29
12 1700000 13002	Sostenibilidad. Otras remuneraciones I	0,00	0,00	0,00	0,00	0,00	0,00	0,00	742,37	0,00	-742,37
12 1700000 22200	Sostenibilidad. Comunicaciones Telefó	0,00	0,00	0,00	200,00	0,00	0,00	0,00	0,00	0,00	200,00

EJERCICIO CORRIENTE

PRESUPUESTO DE GASTOS

Modificaciones de crédito

PARTIDA PRESUPUESTARIA	DESCRIPCIÓN	CRÉDITOS EXTRAORD.	SUPLEMENTOS DE CRÉDITO	AMPLIACIONES DE CRÉDITO	TRANSFERENCIAS DE CRÉDITO		INCORPORAC. REMANENTES DE CRÉDITO	CRÉDITOS GENERADOS INGRESOS	BAJAS POR ANULACIÓN	AJUSTES POR PRORROGA	TOTAL MODIFICACIONES
					POSITIVAS	NEGATIVAS					
12 1720000 46700	Gestión Ambiental. Consorci Riu Mill	0,00	0,00	0,00	0,00	0,00	0,00	0,00	30.000,00	0,00	-30.000,00
13 1620000 22799	Recogida de Residuos Sólidos Urbanos	0,00	0,00	0,00	0,00	2.979,94	0,00	0,00	52.032,49	0,00	-55.012,43
13 1620000 23300	Recogida residuos sol.urb.Otras indem	0,00	0,00	0,00	75.000,00	0,00	0,00	0,00	0,00	0,00	75.000,00
13 1620001 22799	Recogida de Papel-Cartón.OtrosT.O.E.	0,00	0,00	0,00	0,00	2.308,50	0,00	0,00	0,00	0,00	-2.308,50
13 1620002 22799	Recogida Cartón Puerta a Puerta. Otros	0,00	0,00	0,00	0,00	523,57	0,00	0,00	0,00	0,00	-523,57
13 1620003 22799	Recogida de Vidrio. Trabajos OtrosT.C	0,00	0,00	0,00	0,00	683,66	0,00	0,00	0,00	0,00	-683,66
13 1620004 22799	Recogida Envases Ligeros. OtrosT.O.E	0,00	0,00	0,00	0,00	2.398,59	0,00	0,00	0,00	0,00	-2.398,59
13 1620006 22799	Recogida Muebles y EnseresTrabajos	0,00	0,00	0,00	0,00	289,47	0,00	0,00	0,00	0,00	-289,47
13 1620100 22799	Gestión del Ecomarque.OtrosT.O.E.	0,00	0,00	0,00	0,00	2.565,92	0,00	0,00	0,00	0,00	-2.565,92
13 1620200 22799	Tratamiento y Eliminación R.S.U. Otrc	0,00	0,00	0,00	0,00	0,00	0,00	0,00	44.752,45	0,00	-44.752,45
13 1620200 46700	Consorcio residuos zona II	0,00	0,00	0,00	0,00	0,00	0,00	0,00	2.020,06	0,00	-2.020,06
13 1700100 12000	Gastos Grales. Medio Ambiente. Sueld	0,00	0,00	0,00	0,00	0,00	0,00	0,00	627,00	0,00	-627,00
13 1700100 12010	Gastos Grales. Medio Ambiente. Pagas	0,00	0,00	0,00	0,00	0,00	0,00	0,00	1.117,58	0,00	-1.117,58
13 1700100 12100	Gastos Grales. Medio Ambiente. Comp	0,00	0,00	0,00	0,00	0,00	0,00	0,00	301,35	0,00	-301,35
13 1700100 15300	Gastos Grales. Medio Ambiente. Com.	0,00	0,00	0,00	0,08	0,00	0,00	0,00	0,00	0,00	0,08
13 1700100 16000	Gastos Grales. Medio Ambiente. Segur	0,00	0,00	0,00	0,00	1.875,25	0,00	0,00	0,00	0,00	-1.875,25
13 1700100 20900	Gastos Grales. Medio Ambiente. Cános	0,00	0,00	0,00	0,00	497,85	0,00	0,00	0,00	0,00	-497,85
14 1500000 12000	Ord. y Gest. Urbanística. Sueldos	0,00	0,00	0,00	0,00	499,00	0,00	0,00	0,00	0,00	-499,00
14 1500000 12006	Ord. y Gest. Urbanística. Trienios.	0,00	0,00	0,00	0,00	1.029,92	0,00	0,00	0,00	0,00	-1.029,92
14 1500000 12010	Ord. y Gest. Urbanística. Pagas Extra	0,00	0,00	0,00	0,00	0,00	0,00	0,00	3.085,66	0,00	-3.085,66
14 1500000 12101	Ord. y Gest. Urbanística. Complem. Es	0,00	0,00	0,00	0,00	1.621,63	0,00	0,00	1.630,61	0,00	-3.252,24
14 1500000 15200	Ord. y Gest. Urbanística. Sustituciones	0,00	0,00	0,00	388,54	0,00	0,00	0,00	3.000,00	0,00	-2.611,46

EJERCICIO CORRIENTE
PRESUPUESTO DE GASTOS

Modificaciones de crédito

PARTIDA PRESUPUESTARIA	DESCRIPCIÓN	CRÉDITOS EXTRAORD.	SUPLEMENTOS DE CRÉDITO	AMPLIACIONES DE CRÉDITO	TRANSFERENCIAS DE CRÉDITO		INCORPORAC. REMANENTES DE CRÉDITO	CRÉDITOS GENERADOS INGRESOS	BAJAS POR ANULACIÓN	AJUSTES POR PRORROGA	TOTAL MODIFICACIONES
					POSITIVAS	NEGATIVAS					
14 1500000 16000	Ord. y Gest. Urbanística. Seguridad So	0,00	0,00	0,00	0,00	6.277,64	0,00	0,00	0,00	0,00	-6.277,64
14 1500000 22199	Ord. y Gest. Urbanística. Otros Sumini	20.000,00	0,00	0,00	0,00	0,00	0,00	0,00	0,00	0,00	20.000,00
14 1500000 22500	Ord. y Gest. Urbanística. Tributos.	0,00	0,00	0,00	5.480,42	0,00	0,00	0,00	0,00	0,00	5.480,42
14 1500000 22604	Ord. y Gest. Urbanística. Gastos Jurídici	0,00	0,00	0,00	0,00	1.694,00	0,00	0,00	1.603,20	0,00	-3.297,20
14 1500000 22706	Ord. y Gest. Urbanística. Estudios y Tr	0,00	0,00	0,00	0,00	0,00	0,00	0,00	5.000,00	0,00	-5.000,00
14 1500000 60000	Ord. y Gest. Urbanística. Inversiones e	41.230,76	0,00	0,00	0,00	9.500,00	0,00	0,00	0,00	0,00	31.730,76
14 1500000 60900	Ord. y gestión urban.Otras inver.nueva	1.603,20	0,00	0,00	1.694,00	0,00	0,00	0,00	0,00	0,00	3.297,20
14 1500000 61100	Ord. y Gest. Urbanística. Otras inver. r	0,00	0,00	0,00	0,00	0,00	21.682,59	0,00	0,00	0,00	21.682,59
14 1500000 63200	Ord. y Gest. Urbanística. Inver. repos. c	0,00	0,00	0,00	0,00	0,00	41.792,82	0,00	0,00	0,00	41.792,82
14 1500100 12010	Actividades. Pagas Extraordinarias	0,00	0,00	0,00	0,00	924,47	0,00	0,00	0,00	0,00	-924,47
14 1500100 12101	Actividades. Complemento Específico.	0,00	0,00	0,00	0,00	0,00	0,00	0,00	1.006,82	0,00	-1.006,82
14 1500200 12000	Area Técnica. Sueldos	0,00	0,00	0,00	0,00	0,00	0,00	0,00	2.872,20	0,00	-2.872,20
14 1500200 12006	Area Técnica. Trienios.	0,00	0,00	0,00	0,00	0,00	0,00	0,00	56,04	0,00	-56,04
14 1500200 12010	Area Técnica. Pagas Extraordinarias	0,00	0,00	0,00	0,00	2.253,27	0,00	0,00	5.500,20	0,00	-7.753,47
14 1500200 12100	Area Técnica. Complemento de Destin	0,00	0,00	0,00	0,00	1.500,00	0,00	0,00	0,00	0,00	-1.500,00
14 1500200 12101	Area Técnica. Complemento Específico	0,00	0,00	0,00	0,00	0,00	0,00	0,00	15.982,77	0,00	-15.982,77
14 1500200 12110	Area Técnica. Extra Específico.	0,00	0,00	0,00	0,00	2.663,79	0,00	0,00	0,00	0,00	-2.663,79
14 1500200 16000	Area Técnica. Seguridad Social.	0,00	0,00	0,00	0,00	5.781,16	0,00	0,00	0,00	0,00	-5.781,16
14 1500200 16200	Area técnica. Forma,y perfec.del perso	0,00	0,00	0,00	170,00	0,00	0,00	0,00	0,00	0,00	170,00
14 1500200 16205	Area Técnica. Seguros Personal	0,00	0,00	0,00	0,00	6.417,45	0,00	0,00	0,00	0,00	-6.417,45
14 1500200 22000	Area Técnica. Material de oficina no ir	0,00	0,00	0,00	0,00	170,00	0,00	0,00	0,00	0,00	-170,00
14 1500200 22706	Area Técnica. Estudios y trabajos Técni	0,00	0,00	0,00	0,00	0,00	0,00	0,00	5.420,61	0,00	-5.420,61

EJERCICIO CORRIENTE
PRESUPUESTO DE GASTOS

Modificaciones de crédito

PARTIDA PRESUPUESTARIA	DESCRIPCIÓN	CRÉDITOS EXTRAORD.	SUPLEMENTOS DE CRÉDITO	AMPLIACIONES DE CRÉDITO	TRANSFERENCIAS DE CRÉDITO		INCORPORAC. REMANENTES DE CRÉDITO	CRÉDITOS GENERADOS INGRESOS	BAJAS POR ANULACIÓN	AJUSTES POR PRORROGA	TOTAL MODIFICACIONES
					POSITIVAS	NEGATIVAS					
14 1500300 12000	Inspección. Sueldos	0,00	0,00	0,00	19.124,04	6.591,75	0,00	0,00	0,00	0,00	12.532,29
14 1500300 12006	Inspección. Trienios.	0,00	0,00	0,00	0,00	590,70	0,00	0,00	488,52	0,00	-1.079,22
14 1500300 12010	Inspección. Pagas Extraordinarias	0,00	0,00	0,00	0,00	1.305,90	0,00	0,00	44,16	0,00	-1.350,06
14 1500300 12100	Inspección. Complemento de Destino.	0,00	0,00	0,00	0,00	3.849,23	0,00	0,00	634,44	0,00	-4.483,67
14 1500300 12101	Inspección. Complemento Específico.	0,00	0,00	0,00	0,00	7.311,37	0,00	0,00	2.377,00	0,00	-9.688,37
14 1500300 12110	Inspección. Extra Específico.	0,00	0,00	0,00	0,00	2.029,20	0,00	0,00	0,00	0,00	-2.029,20
14 1500300 16000	Inspección. Seguridad Social.	0,00	0,00	0,00	4.900,00	6.503,45	0,00	0,00	0,00	0,00	-1.603,45
14 1510000 35200	Urbanismo. Intereses de demora	0,00	480.688,18	0,00	0,00	0,00	0,00	0,00	0,00	0,00	480.688,18
14 1510000 60000	Urbanismo. Otras inver. nuevas infrac.	2.026.800,00	1.136.276,60	0,00	0,00	0,00	90.053,15	0,00	0,00	0,00	3.253.129,75
14 1510000 62100	Urbanismo. Inver. nueva terrenos serv.	3.973.200,00	2.227.478,90	0,00	0,00	135.000,00	176.534,03	0,00	0,00	0,00	6.242.212,93
15 4100000 12000	Agricultura. Sueldos	0,00	0,00	0,00	0,00	0,00	0,00	0,00	104,65	0,00	-104,65
15 4100000 16000	Agricultura. Seguridad Social.	0,00	0,00	0,00	499,00	0,00	0,00	0,00	0,00	0,00	499,00
15 4100000 22799	Agricultura. OtrosT.O.E.	0,00	0,00	0,00	0,00	500,00	0,00	0,00	0,00	0,00	-500,00
15 4190100 21000	Agricultura Limpieza Cnos.Rurales. Re	0,00	0,00	0,00	0,00	4.000,00	0,00	0,00	18.000,00	0,00	-22.000,00
16 2300000 12010	Equipo Social Base. Pagas Extraordina	0,00	0,00	0,00	0,00	0,00	0,00	0,00	2.024,31	0,00	-2.024,31
16 2300000 12100	Equipo Social Base.Complemento de I	0,00	0,00	0,00	0,00	1.650,00	0,00	0,00	0,00	0,00	-1.650,00
16 2300000 12101	Equipo Social Base.Complemento Esp	0,00	0,00	0,00	0,00	0,00	0,00	0,00	2.909,97	0,00	-2.909,97
16 2300000 16000	Equipo Social Base. Seguridad Social.	0,00	0,00	0,00	0,00	1.650,00	0,00	0,00	0,00	0,00	-1.650,00
16 2300000 21200	Equipo Social Base. Rep.mant.y cons.	0,00	0,00	0,00	0,00	0,00	0,00	0,00	334,57	0,00	-334,57
16 2300000 21201	Equipo Social Base. Mant.Ed.Mat.Eléc	0,00	0,00	0,00	0,00	0,00	0,00	0,00	1.295,14	0,00	-1.295,14
16 2300000 23120	Equipo Social Base. Locomoción pers.	0,00	0,00	0,00	3.300,00	0,00	0,00	0,00	0,00	0,00	3.300,00
16 2310300 48000	Ayudas de Emergencia.Atenciones ben	0,00	35.558,25	0,00	15.080,00	0,00	0,00	0,00	0,00	0,00	50.638,25

EJERCICIO CORRIENTE
PRESUPUESTO DE GASTOS

Modificaciones de crédito

PARTIDA PRESUPUESTARIA	DESCRIPCIÓN	CRÉDITOS EXTRAORD.	SUPLEMENTOS DE CRÉDITO	AMPLIACIONES DE CRÉDITO	TRANSFERENCIAS DE CRÉDITO		INCORPORAC. REMANENTES DE CRÉDITO	CRÉDITOS GENERADOS INGRESOS	BAJAS POR ANULACIÓN	AJUSTES POR PRORROGA	TOTAL MODIFICACIONES
					POSITIVAS	NEGATIVAS					
16 2310300 48010	Ayudas de Emergencia.Atenc. benéfica	0,00	37.564,33	0,00	6.400,00	9.380,00	0,00	0,00	0,00	0,00	34.584,33
16 2310400 48000	Renta Garantizada a la Ciudadanía.Ate	0,00	0,00	0,00	0,00	0,00	0,00	145.431,08	0,00	0,00	145.431,08
16 2310500 22724	Transporte Adaptado.T.O.E.Transporte	0,00	0,00	0,00	210,00	0,00	0,00	0,00	0,00	0,00	210,00
16 2310600 48000	Acogimiento Familiar.Atenciones bené	0,00	0,00	0,00	0,00	0,00	0,00	4.131,00	0,00	0,00	4.131,00
16 2310700 12000	S.E.A.F.I. Sueldos	0,00	0,00	0,00	0,00	0,00	0,00	0,00	627,00	0,00	-627,00
16 2310700 12006	S.E.A.F.I. Trienios.	0,00	0,00	0,00	0,00	144,00	0,00	0,00	0,00	0,00	-144,00
16 2310700 12010	S.E.A.F.I. Pagas Extraordinarias	0,00	0,00	0,00	0,00	0,00	0,00	0,00	1.227,62	0,00	-1.227,62
16 2310700 12100	S.E.A.F.I. Complemento de Destino.	0,00	0,00	0,00	0,00	58,62	0,00	0,00	233,10	0,00	-291,72
16 2310700 12101	S.E.A.F.I. Complemento Específico.	0,00	0,00	0,00	0,00	0,00	0,00	0,00	725,37	0,00	-725,37
16 2310700 13100	S.E.A.F.I. Retribuciones Básicas L.T.	0,00	0,00	0,00	0,00	367,72	0,00	0,00	0,00	0,00	-367,72
16 2310700 13102	S.E.A.F.I. Otras remuneraciones L.T.	0,00	0,00	0,00	0,00	365,94	0,00	0,00	0,00	0,00	-365,94
16 2310700 16000	S.E.A.F.I. Seguridad Social.	0,00	0,00	0,00	0,00	1.263,72	0,00	0,00	0,00	0,00	-1.263,72
16 2310700 22000	S.E.A.F.I. Material oficina ord. no inve	0,00	0,00	0,00	0,00	0,00	0,00	0,00	300,00	0,00	-300,00
16 2310700 22613	S.E.A.F.I. Material didáctico.	0,00	0,00	0,00	0,00	0,00	0,00	0,00	300,00	0,00	-300,00
16 2310700 22699	S.E.A.F.I. Otros Gastos Diversos	0,00	0,00	0,00	0,00	0,00	0,00	0,00	500,00	0,00	-500,00
16 2310700 23120	S.E.A.F.I. Locomoción pesonal no dire	0,00	0,00	0,00	2.200,00	0,00	0,00	0,00	600,00	0,00	1.600,00
16 2310800 12000	Residen. 3ª Edad y Centro Día. Sueldo:	0,00	0,00	0,00	0,00	0,00	0,00	0,00	179,30	0,00	-179,30
16 2310800 12010	Residen. 3ª Edad y Centro Día. Pagas I	0,00	0,00	0,00	0,00	0,00	0,00	0,00	1.280,88	0,00	-1.280,88
16 2310800 12101	Residen. 3ª Edad y Centro Día. Comp.	0,00	0,00	0,00	0,00	0,00	0,00	0,00	1.015,78	0,00	-1.015,78
16 2310800 44900	Residen. 3ª Edad y Centro Día. Otras T	0,00	57.774,00	0,00	0,00	0,00	0,00	0,00	341.627,70	0,00	-283.853,70
16 2311100 48010	Teleasistencia Domicilia. Aten. Benefi	12.000,00	0,00	0,00	0,00	0,00	0,00	0,00	11.000,00	0,00	1.000,00
16 2320000 22720	Serv. Atención a la Mujer.T.O.E.Curso	0,00	0,00	0,00	0,00	210,00	0,00	0,00	90,00	0,00	-300,00

EJERCICIO CORRIENTE

PRESUPUESTO DE GASTOS

Modificaciones de crédito

PARTIDA PRESUPUESTARIA	DESCRIPCIÓN	CRÉDITOS EXTRAORD.	SUPLEMENTOS DE CRÉDITO	AMPLIACIONES DE CRÉDITO	TRANSFERENCIAS DE CRÉDITO		INCORPORAC. REMANENTES DE CRÉDITO	CRÉDITOS GENERADOS INGRESOS	BAJAS POR ANULACIÓN	AJUSTES POR PRORROGA	TOTAL MODIFICACIONES
					POSITIVAS	NEGATIVAS					
16 2320000 22733	Serv. Atención a la Mujer. T.O.E. Actu	0,00	0,00	0,00	0,00	0,00	0,00	0,00	1.500,00	0,00	-1.500,00
16 2320100 16000	Inserción Social TAPIS. Seguridad Soc	0,00	0,00	0,00	50,00	0,00	0,00	0,00	0,00	0,00	50,00
16 2320200 13100	Centre d'Esplai. Retrib. Basicas L.T.	0,00	0,00	0,00	0,00	0,00	0,00	0,00	12.000,00	0,00	-12.000,00
16 2320200 13102	Centre d'Esplai. Otras remuneraciones	0,00	0,00	0,00	0,00	2.217,75	0,00	0,00	2.555,14	0,00	-4.772,89
16 2320200 21000	Centre d'Esplai. Mant. y const. Infraest	0,00	0,00	0,00	0,00	0,00	0,00	0,00	1.000,00	0,00	-1.000,00
16 2320200 21200	Centre d'Esplai. Rep.mant.y cons.Edif	0,00	0,00	0,00	0,00	0,00	0,00	0,00	334,57	0,00	-334,57
16 2320200 21201	Centre d'Esplai. Mant.Edificios Mat.E	0,00	0,00	0,00	0,00	0,00	0,00	0,00	1.295,14	0,00	-1.295,14
16 2320300 13100	Inserción Social Pueblo Gitano.Retrib.	0,00	0,00	0,00	0,00	0,00	0,00	0,00	474,30	0,00	-474,30
16 2320300 13102	Inserción Social Pueblo Gitano.Otras r	0,00	0,00	0,00	0,00	0,00	0,00	0,00	72,50	0,00	-72,50
16 2320400 13100	A.M.I.C.S. Inmigración. Retribuc.Bási	0,00	0,00	0,00	0,00	0,00	0,00	0,00	394,60	0,00	-394,60
16 2320400 16000	A.M.I.C.S. Inmigración. Seguridad Soc	0,00	0,00	0,00	62,00	0,00	0,00	0,00	0,00	0,00	62,00
16 2320400 22699	A.M.I.C.S. Inmigración. Otros Gastos	0,00	0,00	0,00	600,00	0,00	0,00	0,00	0,00	0,00	600,00
16 2330200 22799	Ayuda a Domicilio. T.O.E. Ayuda a dc	0,00	0,00	0,00	0,00	14.200,00	0,00	0,00	0,00	0,00	-14.200,00
16 2330300 13102	Serv. Atenc. Dependencia. Otras remun	0,00	0,00	0,00	2.217,75	0,00	0,00	0,00	0,00	0,00	2.217,75
17 3400000 12000	S.E.M. Adm. Gral. Sueldos	0,00	0,00	0,00	0,00	122,32	0,00	0,00	1.737,06	0,00	-1.859,38
17 3400000 12006	S.E.M. Adm. Gral. Trienios.	0,00	0,00	0,00	0,00	622,02	0,00	0,00	34,37	0,00	-656,39
17 3400000 12010	S.E.M. Adm. Gral. Pagas Extraordinari	0,00	0,00	0,00	0,00	0,00	0,00	0,00	2.996,80	0,00	-2.996,80
17 3400000 12100	S.E.M. Adm. Gral. Complemento de D	0,00	0,00	0,00	0,00	88,46	0,00	0,00	0,00	0,00	-88,46
17 3400000 12101	S.E.M. Adm. Gral. Complemento Espe	0,00	0,00	0,00	0,00	2.458,33	0,00	0,00	0,00	0,00	-2.458,33
17 3400000 12110	S.E.M. Adm. Gral. Extra Específico.	0,00	0,00	0,00	0,00	409,72	0,00	0,00	0,00	0,00	-409,72
17 3400000 15300	S.E.M. Adm. Gral. Complemento dedi	0,00	0,00	0,00	0,08	0,00	0,00	0,00	0,00	0,00	0,08
17 3400000 16000	S.E.M. Adm. Gral. Seguridad Social.	0,00	0,00	0,00	0,00	9.172,54	0,00	0,00	0,00	0,00	-9.172,54

EJERCICIO CORRIENTE
PRESUPUESTO DE GASTOS

Modificaciones de crédito

PARTIDA PRESUPUESTARIA	DESCRIPCIÓN	CRÉDITOS EXTRAORD.	SUPLEMENTOS DE CRÉDITO	AMPLIACIONES DE CRÉDITO	TRANSFERENCIAS DE CRÉDITO		INCORPORAC. REMANENTES DE CRÉDITO	CRÉDITOS GENERADOS INGRESOS	BAJAS POR ANULACIÓN	AJUSTES POR PRORROGA	TOTAL MODIFICACIONES
					POSITIVAS	NEGATIVAS					
17 3400000 21300	S.E.M. Adm. Gral. Rep.mant y con.Ma	0,00	0,00	0,00	0,00	0,00	0,00	0,00	500,00	0,00	-500,00
17 3400000 22000	S.E.M. Adm. Gral. Material oficina orc	0,00	0,00	0,00	0,00	628,19	0,00	0,00	0,00	0,00	-628,19
17 3400000 22605	S.E.M. Adm. Gral. Gastos diversos ind	0,00	0,00	0,00	0,00	0,00	0,00	0,00	44.200,00	0,00	-44.200,00
17 3410100 48900	S.E.M. Subvenciones Nominativas Dej	0,00	0,00	0,00	5.100,00	0,00	0,00	0,00	0,00	0,00	5.100,00
17 3410104 48910	S.E.M. Subvencion Esportives en Espe	0,00	0,00	0,00	628,19	5.000,00	0,00	0,00	0,00	0,00	-4.371,81
17 3420000 21200	Piscina Cubierta. Rep.mant.y cons.Edi	0,00	0,00	0,00	0,00	0,00	0,00	0,00	10.000,00	0,00	-10.000,00
17 3420000 21201	Piscina Cubierta. Mant.Ed.Mat.Eléctric	0,00	0,00	0,00	0,00	0,00	0,00	0,00	6.000,00	0,00	-6.000,00
17 3420000 21300	Piscina Cubierta. Rep.mant.y cons.Mac	0,00	0,00	0,00	0,00	0,00	0,00	0,00	60.000,00	0,00	-60.000,00
17 3420000 21900	Piscina Cubierta. Rep.mant.y cons.otro	0,00	0,00	0,00	0,00	0,00	0,00	0,00	1.000,00	0,00	-1.000,00
17 3420000 22100	Piscina Cubierta. Energía Eléctrica.	0,00	0,00	0,00	2.868,14	0,00	0,00	0,00	0,00	0,00	2.868,14
17 3420000 22730	Piscina Cubierta. T.O.E. Instalaciones	0,00	0,00	0,00	0,00	0,00	0,00	0,00	59.030,20	0,00	-59.030,20
17 3420000 22734	S.E.M.Piscina cubierta.TO.E.Salvamen	0,00	0,00	0,00	10.654,99	0,00	0,00	0,00	0,00	0,00	10.654,99
17 3420100 21200	Piscina Sta. Quiteria. Rep.mant.y cons.	0,00	0,00	0,00	0,00	0,00	0,00	0,00	86,23	0,00	-86,23
17 3420100 21201	Piscina Sta. Quiteria. Mant.Ed.Mat.Elé	0,00	0,00	0,00	0,00	0,00	0,00	0,00	405,45	0,00	-405,45
17 3420200 21200	Polideportivo La Garrofera. Rep.mant.	0,00	0,00	0,00	0,00	0,00	0,00	0,00	6.000,00	0,00	-6.000,00
17 3420200 21201	Polideportivo La Garrofera. Mant.Ed.	0,00	0,00	0,00	0,00	0,00	0,00	0,00	2.000,00	0,00	-2.000,00
17 3420200 21900	Polideportivo La Garrofera. Rep.mant.	0,00	0,00	0,00	0,00	0,00	0,00	0,00	3.000,00	0,00	-3.000,00
17 3420300 21200	Campos Fútbol Boqueras. Rep.mant. y	0,00	0,00	0,00	0,00	0,00	0,00	0,00	6.000,00	0,00	-6.000,00
17 3420300 21201	Campos Futbol Boqueras. Mant.Ed.Mã	0,00	0,00	0,00	0,00	0,00	0,00	0,00	5.200,00	0,00	-5.200,00
17 3420300 21900	Campos Futbol Boqueras. Rep.mant.cc	0,00	0,00	0,00	0,00	0,00	0,00	0,00	500,00	0,00	-500,00
17 3420400 21200	Campos Fútbol J.M.Pesudo. Rep.mant.	0,00	0,00	0,00	0,00	0,00	0,00	0,00	6.000,00	0,00	-6.000,00
17 3420400 21201	Campos Futbol J.M Pesudo. Mant.Ed.	0,00	0,00	0,00	0,00	0,00	0,00	0,00	1.925,14	0,00	-1.925,14

EJERCICIO CORRIENTE
PRESUPUESTO DE GASTOS

Modificaciones de crédito

PARTIDA PRESUPUESTARIA	DESCRIPCIÓN	CRÉDITOS EXTRAORD.	SUPLEMENTOS DE CRÉDITO	AMPLIACIONES DE CRÉDITO	TRANSFERENCIAS DE CRÉDITO		INCORPORAC. REMANENTES DE CRÉDITO	CRÉDITOS GENERADOS INGRESOS	BAJAS POR ANULACIÓN	AJUSTES POR PRORROGA	TOTAL MODIFICACIONES
					POSITIVAS	NEGATIVAS					
17 3420400 21900	Campos Futbol J.M.Pesudo. Rep.mant	0,00	0,00	0,00	0,00	0,00	0,00	0,00	500,00	0,00	-500,00
17 3420600 21200	Pistas Mupals de Tenis.Rep.mant.y cc	0,00	0,00	0,00	0,00	0,00	0,00	0,00	100,00	0,00	-100,00
17 3420600 21201	Pistas Mupals de Tenis. Mant.Ed.Mat	0,00	0,00	0,00	0,00	0,00	0,00	0,00	400,00	0,00	-400,00
17 3421000 60900	Ruta bici-peatonal.Otras inv.nuevas inl	9.000,00	0,00	0,00	0,00	0,00	0,00	11.000,00	0,00	0,00	20.000,00
18 3210000 12000	Colegio C. Cisneros. Sueldos	0,00	0,00	0,00	0,00	0,00	0,00	0,00	627,36	0,00	-627,36
18 3210000 12101	Colegio C. Cisneros. Complemento Esj	0,00	0,00	0,00	0,00	0,00	0,00	0,00	345,79	0,00	-345,79
18 3210000 21200	Colegio C. Cisneros Rep.mant.y cons.	0,00	0,00	0,00	0,00	0,00	0,00	0,00	5.000,00	0,00	-5.000,00
18 3210000 21201	Colegio C. Cisneros. Mant.ed.mat.elec	0,00	0,00	0,00	0,00	0,00	0,00	0,00	2.637,30	0,00	-2.637,30
18 3210000 21300	Colegio C. Cisneros. Rep.Mant. cons.	0,00	0,00	0,00	0,00	0,00	0,00	0,00	1.000,00	0,00	-1.000,00
18 3210000 21900	Colegio C. Cisneros. Rep.mant.y cons.	0,00	0,00	0,00	0,00	0,00	0,00	0,00	500,00	0,00	-500,00
18 3210001 12101	Colegio Embajador Beltran. Complem	0,00	0,00	0,00	0,00	377,96	0,00	0,00	0,00	0,00	-377,96
18 3210001 21200	Colegio Embajador Beltran. Rep.mant.	0,00	0,00	0,00	0,00	0,00	0,00	0,00	5.000,00	0,00	-5.000,00
18 3210001 21201	Colegio Embajador Beltran. Mant.ed.n	0,00	0,00	0,00	0,00	0,00	0,00	0,00	2.637,30	0,00	-2.637,30
18 3210001 21900	Colegio Embajador Beltran. Rep.mant	0,00	0,00	0,00	0,00	0,00	0,00	0,00	1.000,00	0,00	-1.000,00
18 3210002 21200	Colegio Errando Vilar. Rep.mant.cons.	0,00	0,00	0,00	0,00	0,00	0,00	0,00	5.000,00	0,00	-5.000,00
18 3210002 21201	Colegio Errando Vilar. Mant.ed.mat.ek	0,00	0,00	0,00	0,00	0,00	0,00	0,00	2.637,30	0,00	-2.637,30
18 3210002 21300	Colegio Errando Vilar. Rep.mant.cons.	0,00	0,00	0,00	0,00	0,00	0,00	0,00	1.000,00	0,00	-1.000,00
18 3210002 21900	Colegio Errando Vilar. Rep.mant y con	0,00	0,00	0,00	0,00	0,00	0,00	0,00	500,00	0,00	-500,00
18 3210002 22102	Colegio Errando Vilar. Gas	0,00	0,00	0,00	0,00	4.945,43	0,00	0,00	0,00	0,00	-4.945,43
18 3210003 12000	Colegio Hermanos Ochando. Sueldos	0,00	0,00	0,00	0,00	0,00	0,00	0,00	627,36	0,00	-627,36
18 3210003 21200	Colegio Hermanos Ochando. Rep.mant	0,00	0,00	0,00	0,00	0,00	0,00	0,00	4.000,00	0,00	-4.000,00
18 3210003 21201	Colegio Hermanos Ochando. Mant.ed.	0,00	0,00	0,00	0,00	0,00	0,00	0,00	2.637,30	0,00	-2.637,30

EJERCICIO CORRIENTE

PRESUPUESTO DE GASTOS

Modificaciones de crédito

PARTIDA PRESUPUESTARIA	DESCRIPCIÓN	CRÉDITOS EXTRAORD.	SUPLEMENTOS DE CRÉDITO	AMPLIACIONES DE CRÉDITO	TRANSFERENCIAS DE CRÉDITO		INCORPORAC. REMANENTES DE CRÉDITO	CRÉDITOS GENERADOS INGRESOS	BAJAS POR ANULACIÓN	AJUSTES POR PRORROGA	TOTAL MODIFICACIONES
					POSITIVAS	NEGATIVAS					
18 3210003 21300	Colegio Hermanos Ochando. Rep.mant	0,00	0,00	0,00	0,00	0,00	0,00	0,00	1.000,00	0,00	-1.000,00
18 3210003 21900	Colegio Hermanos Ochando. Rep.mant	0,00	0,00	0,00	0,00	0,00	0,00	0,00	500,00	0,00	-500,00
18 3210003 22102	Colegio Hermanos Ochando. Gas	0,00	0,00	0,00	0,00	2.146,52	0,00	0,00	0,00	0,00	-2.146,52
18 3210003 22700	Colegio Hermanos Ochando. Limpieza	0,00	0,00	0,00	0,00	1.708,05	0,00	0,00	0,00	0,00	-1.708,05
18 3210004 21000	Colegio nº5 Violant d'Hongria. Rep.ma	0,00	0,00	0,00	0,00	0,00	0,00	0,00	4.000,00	0,00	-4.000,00
18 3210004 21200	Colegio nº5 Violant d'Hongria. Rep.ma	0,00	0,00	0,00	0,00	0,00	0,00	0,00	3.000,00	0,00	-3.000,00
18 3210004 21201	Colegio nº5 Violant d'Hongria. Mant.e	0,00	0,00	0,00	0,00	0,00	0,00	0,00	2.637,30	0,00	-2.637,30
18 3210004 21900	Colegio nº5 Violant d'Hongria. Mant.c	0,00	0,00	0,00	0,00	0,00	0,00	0,00	1.000,00	0,00	-1.000,00
18 3210005 21000	Colegio nº 6 Sta. Quiteria. Rep. mant. l	0,00	0,00	0,00	0,00	0,00	0,00	0,00	4.000,00	0,00	-4.000,00
18 3210005 21200	Colegio nº 6 Sta. Quiteria. Rep.mant.ec	0,00	0,00	0,00	0,00	0,00	0,00	0,00	1.000,00	0,00	-1.000,00
18 3210005 21201	Colegio nº 6 Sta. Quiteria. Mant.ed.ma	0,00	0,00	0,00	0,00	0,00	0,00	0,00	1.465,00	0,00	-1.465,00
18 3210005 21900	Colegio nº 6 Sta. Quiteria. Rep.mant.ot	0,00	0,00	0,00	0,00	0,00	0,00	0,00	500,00	0,00	-500,00
19 3370000 22720	C.I.J. Escola d'Estiu.T.O.E. Cursos y T	0,00	0,00	0,00	0,00	490,72	0,00	0,00	0,00	0,00	-490,72
19 3390000 13000	C.I.J. Admin. Gral. Juventud.Retrib. B;	0,00	0,00	0,00	0,00	581,28	0,00	0,00	862,61	0,00	-1.443,89
19 3390000 13002	C.I.J. Admin. Gral. Juventud.Otras rem	0,00	0,00	0,00	0,00	0,00	0,00	0,00	594,74	0,00	-594,74
19 3390000 13010	C.I.J. Admin. Gral. Juventud.Extra Bás	0,00	0,00	0,00	0,00	0,00	0,00	0,00	127,57	0,00	-127,57
19 3390000 21200	C.I.J. Admin. Gral. Juventud.Rep.mant	0,00	0,00	0,00	0,00	0,00	0,00	0,00	3.000,00	0,00	-3.000,00
19 3390000 21900	C.I.J. Admin. Gral. Juventud.Rep.mant	0,00	0,00	0,00	0,00	0,00	0,00	0,00	300,00	0,00	-300,00
19 3390000 22100	C.I.J. Admin.Gral. Juventud.Energía E	0,00	0,00	0,00	2.000,00	0,00	0,00	0,00	0,00	0,00	2.000,00
19 3390000 22799	C.I.J. Admin.Gral. Juventud.OtrosT.O.	0,00	0,00	0,00	0,00	2.806,40	0,00	0,00	0,00	0,00	-2.806,40
19 3390000 23120	C.I.J. Admin. Gral. Juventud. Locomoc	0,00	0,00	0,00	0,00	600,00	0,00	0,00	0,00	0,00	-600,00
19 3390100 22699	C.I.J. Sala de Jocs. Otros Gastos Diver	0,00	0,00	0,00	0,00	1.000,00	0,00	0,00	0,00	0,00	-1.000,00

EJERCICIO CORRIENTE
PRESUPUESTO DE GASTOS

Modificaciones de crédito

PARTIDA PRESUPUESTARIA	DESCRIPCIÓN	CRÉDITOS EXTRAORD.	SUPLEMENTOS DE CRÉDITO	AMPLIACIONES DE CRÉDITO	TRANSFERENCIAS DE CRÉDITO		INCORPORAC. REMANENTES DE CRÉDITO	CRÉDITOS GENERADOS INGRESOS	BAJAS POR ANULACIÓN	AJUSTES POR PRORROGA	TOTAL MODIFICACIONES
					POSITIVAS	NEGATIVAS					
19 3390300 22602	C.I.J. Agenda Jove. Publicidad y propa	0,00	0,00	0,00	0,00	1.068,80	0,00	0,00	0,00	0,00	-1.068,80
19 3390600 22720	C.I.J. Curs Monitor-Animador.T.O.E.C	0,00	0,00	0,00	0,00	0,00	0,00	0,00	5.000,00	0,00	-5.000,00
19 3390700 22720	CIJ Programació Joventut Cursos.T.O.	0,00	0,00	0,00	0,00	2.000,00	0,00	0,00	0,00	0,00	-2.000,00
19 3390701 22720	CIJProgramació Joventut Talleres.T.O.	0,00	0,00	0,00	0,00	1.001,00	0,00	0,00	0,00	0,00	-1.001,00
19 3390706 22199	C.I.J. Program. Joventut. -Act.Junta Jo	0,00	0,00	0,00	0,00	1.323,80	0,00	0,00	0,00	0,00	-1.323,80
19 3390706 22799	C.I.J. Program. Joventut. -Act.Junta Jo	0,00	0,00	0,00	0,00	4.000,00	0,00	0,00	0,00	0,00	-4.000,00
19 3391000 22613	C.I.J.Expo-Entreteniment. Material Dic	0,00	0,00	0,00	0,00	2.700,00	0,00	0,00	0,00	0,00	-2.700,00
19 3391000 22699	C.I.J. Expoentreniment. Otros Gastos	0,00	0,00	0,00	3.488,37	0,00	0,00	0,00	0,00	0,00	3.488,37
19 3391000 22733	C.I.J.Expo-Entreteniment. T.O.E.Actua	0,00	0,00	0,00	0,00	0,00	0,00	0,00	10.000,00	0,00	-10.000,00
19 3391200 48900	C.I.J. Juventud. Suvepciones JUVENT	0,00	0,00	0,00	0,00	500,00	0,00	0,00	0,00	0,00	-500,00
20 0110002 31000	CAIXALMASSORA. Ordinal 57111. I	0,00	0,00	0,00	0,00	0,00	0,00	0,00	5.000,00	0,00	-5.000,00
20 0110005 91300	B.B.V.A. I.C.O. Ordinal 57764. Amort	0,00	0,00	0,00	92.500,00	0,00	0,00	0,00	0,00	0,00	92.500,00
20 0110006 31000	B.B.V.A. I.C.O. 4/2012.Ordinal 57767	0,00	0,00	0,00	52.000,00	0,00	0,00	0,00	0,00	0,00	52.000,00
20 0110007 31000	LA CAIXA. Ordinal 57105. Intereses	0,00	0,00	0,00	0,00	0,00	0,00	0,00	314.293,15	0,00	-314.293,15
20 0110007 91300	LA CAIXA. Ordinal 57105. Amortizac	0,00	0,00	0,00	0,00	0,00	0,00	0,00	523.821,92	0,00	-523.821,92
20 0110101 31000	O.T. CAIXALMASSORA Ordinal 577	0,00	0,00	0,00	0,00	0,00	0,00	0,00	123.105,00	0,00	-123.105,00
20 9300000 12000	Àrea Económica. Sueldos	0,00	0,00	0,00	0,00	0,00	0,00	0,00	4.545,40	0,00	-4.545,40
20 9300000 12006	Àrea Económica. Trienios.	0,00	0,00	0,00	0,00	1.720,86	0,00	0,00	0,00	0,00	-1.720,86
20 9300000 12010	Àrea Económica. Pagas Extraordinaria	0,00	0,00	0,00	0,00	0,00	0,00	0,00	5.433,60	0,00	-5.433,60
20 9300000 12100	Àrea Económica. Complemento de Des	0,00	0,00	0,00	0,00	0,00	0,00	0,00	1.639,92	0,00	-1.639,92
20 9300000 12101	Àrea Económica. Complemento Especi	0,00	0,00	0,00	0,00	12.243,29	0,00	0,00	9.060,25	0,00	-21.303,54
20 9300000 12110	Area Económica. Extra Específico.	0,00	0,00	0,00	0,00	0,00	0,00	0,00	1.473,23	0,00	-1.473,23

EJERCICIO CORRIENTE

PRESUPUESTO DE GASTOS

Modificaciones de crédito

PARTIDA PRESUPUESTARIA	DESCRIPCIÓN	CRÉDITOS EXTRAORD.	SUPLEMENTOS DE CRÉDITO	AMPLIACIONES DE CRÉDITO	TRANSFERENCIAS DE CRÉDITO		INCORPORAC. REMANENTES DE CRÉDITO	CRÉDITOS GENERADOS INGRESOS	BAJAS POR ANULACIÓN	AJUSTES POR PRORROGA	TOTAL MODIFICACIONES
					POSITIVAS	NEGATIVAS					
20 9300000 13000	Area Económica. Retribuciones básica	0,00	0,00	0,00	0,00	0,00	0,00	0,00	522,60	0,00	-522,60
20 9300000 13010	Area Económica. Extra Básicas L.F.	0,00	0,00	0,00	0,00	3.258,86	0,00	0,00	0,00	0,00	-3.258,86
20 9300000 13100	Area Económica. Retribuciones Básica	0,00	0,00	0,00	0,00	0,00	0,00	0,00	191,05	0,00	-191,05
20 9300000 13110	Area Económica. Extra Básicas L.T.	0,00	0,00	0,00	0,00	520,38	0,00	0,00	0,00	0,00	-520,38
20 9300000 15200	Área Económica. Sustituciones.	0,00	0,00	0,00	5.476,78	0,00	0,00	0,00	0,00	0,00	5.476,78
20 9300000 15300	Área Económica. Compl. dedicación E	0,00	0,00	0,00	1.500,00	0,00	0,00	0,00	0,00	0,00	1.500,00
20 9300000 16000	Área Económica. Seguridad Social.	0,00	0,00	0,00	0,00	1.500,00	0,00	0,00	6.357,67	0,00	-7.857,67
20 9300000 22001	Área Económica. Prensa,revistas,libros	0,00	0,00	0,00	6.321,81	0,00	0,00	0,00	0,00	0,00	6.321,81
20 9300000 22604	Área Económica. Gastos jurídicos, con	0,00	0,00	0,00	0,00	0,00	0,00	0,00	6.054,64	0,00	-6.054,64
20 9300000 22708	Área Económica. Serv. Recaudación a	108.175,57	0,00	0,00	93.950,21	0,00	0,00	0,00	0,00	0,00	202.125,78
21 9260000 12010	Informática y Modernización. Pagas E	0,00	0,00	0,00	0,00	0,00	0,00	0,00	1.293,64	0,00	-1.293,64
21 9260000 12100	Informática y Modernización. Comple	0,00	0,00	0,00	0,00	3.698,32	0,00	0,00	0,00	0,00	-3.698,32
21 9260000 12101	Informática y Modernización.Complen	0,00	0,00	0,00	0,00	0,00	0,00	0,00	3.704,52	0,00	-3.704,52
21 9260000 16000	Informática y Moderniz. Mupal. Segu	0,00	0,00	0,00	0,00	3.236,57	0,00	0,00	0,00	0,00	-3.236,57
21 9260000 20600	Informática y Moderniz. Arrend.Equip	0,00	0,00	0,00	0,00	4.830,00	0,00	0,00	0,00	0,00	-4.830,00
21 9260000 62600	Informática. Inversión nueva equipos p	16.940,00	0,00	0,00	1.200,00	0,00	0,00	0,00	0,00	0,00	18.140,00
21 9260000 64001	Informática. Inversiones de carácter in	0,00	0,00	0,00	0,00	0,00	20.628,84	0,00	0,00	0,00	20.628,84
21 9260000 64100	Informática. Aplicaciones informáticas	971,20	0,00	0,00	0,00	0,00	0,00	0,00	0,00	0,00	971,20
22 1550000 21000	Vías Públicas. Rep.mant y cons. Infrae	0,00	11.000,00	0,00	14.000,00	0,00	0,00	0,00	21.149,09	0,00	3.850,91
22 1550100 12000	S.M.M.y L. Suidos	0,00	0,00	0,00	28.181,60	7.432,28	0,00	0,00	28.784,54	0,00	-8.035,22
22 1550100 12100	S.M.M.y L. Complemento de Destino	0,00	0,00	0,00	0,00	6.492,98	0,00	0,00	0,00	0,00	-6.492,98
22 1550100 12101	S.M.M.y L. Complemento Especifico.	0,00	0,00	0,00	0,00	10.144,31	0,00	0,00	0,00	0,00	-10.144,31

EJERCICIO CORRIENTE

PRESUPUESTO DE GASTOS

Modificaciones de crédito

PARTIDA PRESUPUESTARIA	DESCRIPCIÓN	CRÉDITOS EXTRAORD.	SUPLEMENTOS DE CRÉDITO	AMPLIACIONES DE CRÉDITO	TRANSFERENCIAS DE CRÉDITO		INCORPORAC. REMANENTES DE CRÉDITO	CRÉDITOS GENERADOS INGRESOS	BAJAS POR ANULACIÓN	AJUSTES POR PRORROGA	TOTAL MODIFICACIONES
					POSITIVAS	NEGATIVAS					
22 1550100 15100	S.M.M.y L. Gratificaciones.	0,00	0,00	0,00	363,40	3.149,10	0,00	0,00	15.000,00	0,00	-17.785,70
22 1550100 15300	S.M.M.y L. Complemento dedicación l	0,00	0,00	0,00	400,00	0,00	0,00	0,00	691,45	0,00	-291,45
22 1550100 15310	S.M.M.y L. Dedicación especial	0,00	0,00	0,00	0,00	4.099,40	0,00	0,00	0,00	0,00	-4.099,40
22 1550100 21200	S.M.M.y L. Rep.mant. y cons.Edif y ot	120.000,00	115.034,74	0,00	1.000,00	0,00	0,00	0,00	0,00	0,00	236.034,74
22 1550100 21300	S.M.M.y L. Rep.mant. y cons.Maq,inst	0,00	75.300,00	0,00	8.000,00	0,00	0,00	0,00	0,00	0,00	83.300,00
22 1550100 21900	S.M.M.y L. Rep.mant. y cons.Otro inrr	0,00	11.800,00	0,00	500,00	0,00	0,00	0,00	0,00	0,00	12.300,00
22 1550100 22199	S.M.M.y L.Otros Suministros.	0,00	0,00	0,00	2.812,07	0,00	0,00	0,00	0,00	0,00	2.812,07
22 1610000 21000	Evac. y Depur. Aguas. Rep.mant y con	0,00	0,00	0,00	0,00	0,00	0,00	0,00	31.960,70	0,00	-31.960,70
22 1650000 21000	Alumbrado Público. Rep.mant.y cons.I	0,00	0,00	0,00	0,00	0,00	0,00	0,00	14.000,00	0,00	-14.000,00
22 1650000 21001	Alumbrado Público. Mant.Infraestructu	0,00	0,00	0,00	0,00	0,00	0,00	0,00	85.000,00	0,00	-85.000,00
22 1650000 63900	Alum.público.Otras inver.repos.asoc.fu	31.221,17	0,00	0,00	0,00	0,00	0,00	11.000,00	0,00	0,00	42.221,17
22 1710000 21000	Parques y Jardines. Rep.mant.y cons.In	0,00	0,00	0,00	0,00	0,00	0,00	0,00	6.342,54	0,00	-6.342,54
		6.448.441,60	4.218.475,00	0,00	628.612,34	628.612,34	350.741,92	307.387,13	2.716.925,80	0,00	8.608.119,85

EJERCICIO CORRIENTE

PRESUPUESTO DE GASTOS

Proyectos de gasto

CÓDIGO PROYECTO / DENOMINACIÓN	AÑO DE INICIO	DURACIÓN	GASTO PREVISTO	GASTO COMPROMETIDO	OBLIGACIONES RECONOCIDAS			GASTO PENDIENTE DE REALIZAR
					A 1 DE ENERO	EN EL EJERCICIO	TOTAL	
05.002 URBANIZACION ACEQUIA PARRA	2005	31/12/2013	0,00	630.375,23	630.375,23	0,00	630.375,23	-630.375,23
05.005 URBANIZACION INFRAESTRUCT	2005	31/12/2013	0,00	48.684,74	48.684,74	0,00	48.684,74	-48.684,74
05.006 URBANIZACION AVDA. MEDITER	2005	31/12/2013	0,00	102.810,80	102.810,80	0,00	102.810,80	-102.810,80
06.001 REHABILITACION ANTIGUO AYU	2006	31/12/2013	527.869,98	480.217,27	480.217,27	0,00	480.217,27	47.652,71
06.004 MEJORAS CALLE TRINIDAD	2006	31/12/2013	0,00	1.216.314,14	1.216.314,14	0,00	1.216.314,14	-1.216.314,14
06.007 URBANIZACION AVDA. MEDITER	2006	31/12/2013	0,00	604.921,88	604.921,88	0,00	604.921,88	-604.921,88
07.019 Eliminación Barreras Arquitectónicas	2008	31/12/2013	0,00	7.681,55	0,00	7.681,55	7.681,55	-7.681,55
07.029 Pavimentación calles PPOYS 2007	2008	31/12/2013	270.000,00	225.621,67	215.784,16	9.837,51	225.621,67	44.378,33
09.016 SANEAMIENTO AGUAS RESIDUA	2009	31/12/2013	421.986,25	103.439,11	103.439,11	0,00	103.439,11	318.547,14
09.024 PAVIMENTACION CAMINOS RUR	2009	31/12/2013	0,00	149.710,00	149.710,00	0,00	149.710,00	-149.710,00
09.032 RENOVACION SOFTWARE INFOR	2009	31/12/2013	138.602,92	139.556,30	118.927,54	0,00	118.927,54	19.675,38
1.12.002 REFORMA SALÓN DE ACTOS EDIF	2012	31/12/2013	195.781,28	145.681,27	72.499,99	73.181,28	145.681,27	50.100,01
1.12.009 MEJORAS INSTALACIONES DEPO	2012	31/12/2013	481.272,58	297.125,74	297.125,74	0,00	297.125,74	184.146,84
1.12.011 MEJORAS EN ZONAS VERDES PLA	2012	31/12/2013	61.525,43	58.449,16	58.449,16	0,00	58.449,16	3.076,27
1.12.021 BECAS ESTUDIANTES 2012	2012	31/12/2013	4.361,08	4.345,10	4.310,59	34,51	4.345,10	15,98

EJERCICIO CORRIENTE

PRESUPUESTO DE GASTOS

Proyectos de gasto

CÓDIGO PROYECTO / DENOMINACIÓN	AÑO DE INICIO	DURACIÓN	GASTO PREVISTO	GASTO COMPROMETIDO	OBLIGACIONES RECONOCIDAS			GASTO PENDIENTE DE REALIZAR
					A 1 DE ENERO	EN EL EJERCICIO	TOTAL	
1.12.023 AYUDAS A CLUBES DE PERSONA	2012	31/12/2013	2.091,21	2.091,21	2.091,21	0,00	2.091,21	0,00
10.001 MOBILIARIO CASA DE LA MUSIC	2010	31/12/2013	36.000,00	35.700,32	35.700,32	0,00	35.700,32	299,68
10.014 MEJORAS VIALES CNOS. OM-BLA	2010	31/12/2013	605.000,00	474.334,45	474.334,45	0,00	474.334,45	130.665,55
10.018 COMPRA DE TERRENOS 2010	2010	31/12/2013	435.575,08	216.916,88	216.916,88	0,00	216.916,88	218.658,20
10.021 MEJORAS EN ACERAS Y CALLES	2010	31/12/2013	0,00	211.264,27	211.264,27	0,00	211.264,27	-211.264,27
10.024 JUEGOS INFANTILES GPO. FATIM	2010	31/10/2013	18.000,00	2.337,36	2.337,36	0,00	2.337,36	15.662,64
10.025 JUEGOS INFANTILES PZ. STA. ISA	2010	31/12/2013	16.474,57	0,00	0,00	0,00	0,00	16.474,57
10.049 ESCUELA TALLER 2010-2012	2010	31/12/2014	1.012.730,78	975.788,16	975.788,16	0,00	975.788,16	36.942,62
10.050 MEJORAS EN COLEGIOS	2010	31/12/2013	0,00	140.246,63	140.246,63	0,00	140.246,63	-140.246,63
10.054 LIMPIEZA Y MANTENIMIENTO E	2010	31/12/2013	0,00	33.763,41	33.763,41	0,00	33.763,41	-33.763,41
10.058 SUSTITUCIÓN DE TECHO EN CEN	2010	31/12/2013	0,00	1.164,92	1.164,92	0,00	1.164,92	-1.164,92
10.060 PROMOCIÓ DE L'ÚS DEL VALENCI	2010	31/12/2013	0,00	36.501,34	36.501,34	0,00	36.501,34	-36.501,34
10.063 APOYO TAREAS LIMPIEZA y BRIG	2010	31/12/2013	0,00	23.300,32	23.300,32	0,00	23.300,32	-23.300,32
10.064 REURBANIZACION C/. CONSTITU	2010	31/12/2013	220.163,30	205.754,65	205.754,65	0,00	205.754,65	14.408,65
10.065 CONVENIO COSTES DE PERSONA	2010	31/12/2013	0,00	23.527,65	23.527,65	0,00	23.527,65	-23.527,65

EJERCICIO CORRIENTE

PRESUPUESTO DE GASTOS

Proyectos de gasto

CÓDIGO PROYECTO / DENOMINACIÓN	AÑO DE INICIO	DURACIÓN	GASTO PREVISTO	GASTO COMPROMETIDO	OBLIGACIONES RECONOCIDAS			GASTO PENDIENTE DE REALIZAR
					A 1 DE ENERO	EN EL EJERCICIO	TOTAL	
10.067 REMODELACIÓN PLANTA BAJA C	2010	31/12/2013	0,00	49.999,59	49.999,59	0,00	49.999,59	-49.999,59
10.076 REMODELACIÓN PLAZA BOTANI	2010	31/12/2013	0,00	0,00	0,00	0,00	0,00	0,00
10.078 ADQUISICION SAUNA PARA PISCI	2010	31/12/2013	0,00	17.999,99	17.999,99	0,00	17.999,99	-17.999,99
10.080 ADQUISICION TOLDOS PISCINA C	2010	31/12/2013	0,00	2.820,84	2.820,84	0,00	2.820,84	-2.820,84
10.081 ADQUISICION CANASTAS POLIDE	2010	31/12/2013	0,00	9.717,30	9.717,30	0,00	9.717,30	-9.717,30
11.002 EQUIPAMIENTO NUEVO AYUNTA	2011	31/12/2013	496.876,10	455.825,38	455.825,38	0,00	455.825,38	41.050,72
11.010 P.P.O. y S. 2011. Ampliación Pz. acces	2011	31/12/2013	0,00	226.550,00	226.550,00	0,00	226.550,00	-226.550,00
11.026 APOYO LIMPIEZA CAMINOS Y BR	2011	31/12/2013	0,00	61.243,55	61.243,55	0,00	61.243,55	-61.243,55
11.027 SALARIO JOVEN TECNICO SERVI	2011	31/12/2013	18.305,33	18.244,56	18.244,56	0,00	18.244,56	60,77
11.028 SALARIO JOVEN TECNICO PROM	2011	31/12/2013	22.137,82	22.112,62	22.112,62	0,00	22.112,62	25,20
11.029 APOYO TAREAS LIMPIEZA Y MAN	2011	31/12/2013	0,00	26.394,43	26.394,43	0,00	26.394,43	-26.394,43
11.034 EQUIPAMIENTO RESIDENCIA TER	2011	31/12/2013	0,00	6.000,00	6.000,00	0,00	6.000,00	-6.000,00
11.035 REPARACIÓN Y MANTENIMIENT	2011	31/12/2013	12.000,00	11.999,87	11.999,87	0,00	11.999,87	0,13
13.002 BECAS ESTUDIANTES 2013	2013	31/12/2013	4.320,00	4.277,34	0,00	4.277,34	4.277,34	42,66
13.003 PAGO SENTENCIA AVDA. GENER	2013	31/12/2013	9.228.755,50	7.721.657,38	0,00	7.721.657,38	7.721.657,38	1.507.098,12

EJERCICIO CORRIENTE
PRESUPUESTO DE GASTOS

Proyectos de gasto

CÓDIGO PROYECTO / DENOMINACIÓN	AÑO DE INICIO	DURACIÓN	GASTO PREVISTO	GASTO COMPROMETIDO	OBLIGACIONES RECONOCIDAS			GASTO PENDIENTE DE REALIZAR
					A 1 DE ENERO	EN EL EJERCICIO	TOTAL	
13.004 SUSTITUCIÓN BALASTROS Y LÁ	2013	31/12/2013	20.000,00	20.000,00	0,00	20.000,00	20.000,00	0,00
13.005 ACCESO PEATONAL BICI-STA. QU	2013	31/12/2013	20.000,00	20.000,00	0,00	20.000,00	20.000,00	0,00
13.006 CONSTRUCCIÓN DE PASARELA P	2013	31/12/2013	20.000,00	20.000,00	0,00	20.000,00	20.000,00	0,00
13.007 LIMPIEZA DE CAMINOS HUERTA	2013	31/12/2013	18.738,00	17.851,30	0,00	17.851,30	17.851,30	886,70
13.008 LIMPIEZA DE CAMINOS SECANO	2013	31/12/2013	18.738,00	18.207,77	0,00	18.207,77	18.207,77	530,23
13.009 LIMPIEZA DE ACEQUIAS Y ESCOR	2013	31/12/2013	12.492,05	12.092,88	0,00	12.092,88	12.092,88	399,17
13.010 PLAN DE EMPLEO CONJUNTO AD	2013	31/12/2013	53.250,00	0,00	0,00	0,00	0,00	53.250,00
13.011 APOYO EN TAREAS DE LIMPIEZA	2013	31/12/2014	16.185,00	1.813,84	0,00	1.813,84	1.813,84	14.371,16
			14.409.232,26	15.342.434,17	7.395.170,05	7.926.635,36	15.321.805,41	-912.573,15

EJERCICIO CORRIENTE
PRESUPUESTO DE GASTOS

Acreedores por operaciones pendientes de aplicar a presupuesto

DESCRIPCIÓN	PARTIDA PRESUPUESTARIA	IMPORTE	PAGADO
201300053225 / FACT. N° 2013 040. DESMONTAR CHIRINGUITO PLAYA Y DES	10 16603 22300	333,96	0,00
201300053314 / FACT. FLEV-80151 REMODELACION PZ. BOTANIC CALDUCE	14 15000 61100	11.845,08	0,00
201300053315 / FACT. 34 CAMBIAR MUELLE PUERTA	03 92000 21200	127,60	0,00
201300053316 / FACT. 286-2010 GRUPO ELECTROGENO POR ROBO	11 33802 20300	4.273,36	0,00
201300053317 / FACT. 2 CAMPEONATO VOLEY PLAYA	17 34000 22799	2.000,00	0,00
201300053318 / FACT. B17 PUBLICIDAD PROMOCION FIESTAS INTERES PRC	11 33802 22602	580,00	0,00
201300053319 / FACT. B25 PUBLICIDAD PROGRAMACION TAPIS	16 23201 22699	300,00	0,00
201300053320 / FACT. B26 PUBLICIDAD SIAC FIRMA DIGITAL	01 91202 22602	420,00	0,00
201300053321 / FACT. B27 PUBLICIDAD INTITUCIONAL JUVENTUD E INTER	19 33900 22602	499,96	0,00
201300053322 / FACT. A9000117 CAMPAÑA CONTROL DE VELOCIDAD PLAY	02 13000 22799	580,00	0,00
201300053324 / FAC. A9000119 PROGRAMACION ESCOLA D'ESTIU	19 33700 22602	400,20	0,00
201300053325 / FAC. 2008000208 N ENVIOS MENSAJERIA E.P. SANEAMIENTC	03 92000 22699	11,53	0,00
201300053326 / FACT. 2008000335 ENVIO MENSAJERIA INGENIERIA	03 92000 22699	5,79	0,00
201300053328 / FACT. A9000118 CAMPAÑA PROGRAMACIÓN FIESTAS	11 33802 22602	220,40	0,00
		21.597,88	0,00

EJERCICIO CORRIENTE

PRESUPUESTO DE INGRESOS

Proceso de gestión: Derechos Anulados

APLICACIÓN PRESUPUESTARIA	DESCRIPCION	ANULACION DE LIQUIDACIONES	APLAZAMIENTO Y FRACCIONAMIENTO	DEVOLUCION DE INGRESOS	TOTAL DERECHOS ANULADOS
11300	De naturaleza urbana	19.277,97	0,00	436.857,60	476.704,37
11500	Impuestos sobre vehículos de tracción mecánica	0,00	0,00	12.134,57	18.920,48
11600	Impuestos sobre incremento valor Terrenos Urbanos	2.966,72	0,00	2.445,70	5.412,42
13000	Impuestos sobre actividades empresariales	0,00	0,00	7.176,14	140.174,35
29000	Impuestos sobre construcciones, instalaciones y o	0,00	0,00	53.965,69	53.965,69
30200	Servicio de Recogida de Basuras	426,37	0,00	21.254,70	26.247,86
31200	Tasas Escuelas Populares y Municipales	0,00	0,00	28,60	57,20
31300	Tasas Serv.Deportivos Instalaciones y Escuelas	0,00	0,00	658,00	658,00
31900	Tasa prestación de Servicios y Espectáculos	0,00	0,00	1.526,54	1.526,54
32101	Licencias Obras Menores	0,00	0,00	10,68	10,68
32102	Licencias Gruas	0,00	0,00	75,84	75,84
32111	Licencias Ambientales	0,00	0,00	1.833,27	1.833,27
32500	Tasa por Expedición de Documentos	0,00	0,00	1.104,51	1.104,51
32600	Tasa por Retirada de Vehículos	0,00	0,00	1.290,56	1.290,56
33100	Tasa entrada de vehículos	0,00	0,00	113,40	226,80
33900	Tasa Ocupación Vía Pública	0,00	0,00	9.072,02	9.072,02
34200	Precio Público Curso Monitores	0,00	0,00	885,00	885,00
39120	Sanciones de Trafico	0,00	0,00	140,00	140,00
39190	Sanciones	30,05	0,00	422,06	452,11
39211	Recargo Ejecutivo	0,00	0,00	964,86	964,86
39300	Intereses de Demora.	0,00	0,00	271,85	271,85
39610	Cuotas Urbanización ACEQUIA PARRA	0,00	0,00	70.213,18	70.213,18
39900	Otros ingresos diversos	0,00	0,00	920,63	920,63
39902	Otros ingresos. COSTAS	0,00	0,00	2,00	2,00
45002	Transfer. corrientes Serv. Sociales e Igualdad	0,00	0,00	11.046,13	11.046,13
TOTAL		22.701,11	0,00	634.413,53	822.176,35

EJERCICIO CORRIENTE**PRESUPUESTO DE INGRESOS****PROCESO DE GESTIÓN: RECAUDACION NETA**

APLICACIÓN PRESUPUESTARIA	DESCRIPCION	RECAUDACION TOTAL	DEVOLUCION DE INGRESO	RECAUDACION NETA
11200	De naturaleza rústica	51.277,43	0,00	51.277,43
11300	De naturaleza urbana	7.830.447,55	436.857,60	7.393.589,95
11500	Impuestos sobre vehículos de tracción mecánica	1.408.799,22	12.134,57	1.396.664,65
11600	Impuestos sobre incremento valor Terrenos Urbanos	540.637,71	2.445,70	538.192,01
13000	Impuestos sobre actividades empresariales	1.553.047,65	7.176,14	1.545.871,51
29000	Impuestos sobre construcciones, instalaciones y o	401.046,72	53.965,69	347.081,03
30200	Servicio de Recogida de Basuras	1.194.189,74	21.254,70	1.172.935,04
30900	Tasa prestación Servicio Cementerio Municipal	88.601,67	0,00	88.601,67
31200	Tasas Escuelas Populares y Municipales	20.050,60	28,60	20.022,00
31300	Tasas Serv.Deportivos Instalaciones y Escuelas	298.644,71	658,00	297.986,71
31900	Tasa prestación de Servicios y Espectáculos	47.865,51	1.526,54	46.338,97
32100	Licencias Obras Mayores	33.618,23	0,00	33.618,23
32101	Licencias Obras Menores	5.532,28	10,68	5.521,60
32102	Licencias Gruas	219,98	75,84	144,14
32103	Licencias parcelación/segregación	2.066,20	0,00	2.066,20
32110	Comunicaciones Ambientales	18.100,00	0,00	18.100,00
32111	Licencias Ambientales	48.600,00	1.833,27	46.766,73
32200	Tasa Licencias Ocupación	16.906,94	0,00	16.906,94
32500	Tasa por Expedición de Documentos	11.806,61	1.104,51	10.702,10
32600	Tasa por Retirada de Vehículos	9.977,82	1.290,56	8.687,26
32902	Tasa Bodas Civiles	1.751,00	0,00	1.751,00
33100	Tasa entrada de vehículos	226.501,77	113,40	226.388,37
33200	Tasa Empresas explotadoras Serv. Suministros	245.637,48	0,00	245.637,48
33201	Tasa Empresas explotadoras otros Servicios	323.181,22	0,00	323.181,22
33500	Tasa por la O.V.P. con Terrazas	33.000,01	0,00	33.000,01
33800	Compensación Telefónica de España S.A.	36.855,57	0,00	36.855,57
33900	Tasa Ocupación Vía Pública	72.288,31	9.072,02	63.216,29
34200	Precio Público Curso Monitores	885,00	885,00	0,00
36000	Venta de subproductos y Residuos VIDRIO	55.511,44	0,00	55.511,44
38900	Reintegros de Presupuesto cerrados	21.969,61	0,00	21.969,61

EJERCICIO CORRIENTE**PRESUPUESTO DE INGRESOS****PROCESO DE GESTIÓN: RECAUDACION NETA**

APLICACIÓN PRESUPUESTARIA	DESCRIPCION	RECAUDACION TOTAL	DEVOLUCION DE INGRESO	RECAUDACION NETA
39100	Infracciones Urbanísticas	600,00	0,00	600,00
39110	Sanciones leves de Actividades	2.520,81	0,00	2.520,81
39111	Sanciones graves de Actividades	0,00	0,00	0,00
39112	Sanciones Tributaria IAE	48.752,36	0,00	48.752,36
39120	Sanciones de Trafico	104.343,70	140,00	104.203,70
39190	Sanciones	3.709,73	422,06	3.287,67
39211	Recargo Ejecutivo	160.878,99	964,86	159.914,13
39300	Intereses de Demora.	173.778,60	271,85	173.506,75
39610	Cuotas Urbanización ACEQUIA PARRA	0,00	70.213,18	-70.213,18
39700	Canón Aprovechamiento Urbanístico	0,00	0,00	0,00
39800	Canón Urbanización Canalización Agua Playa	15.746,51	0,00	15.746,51
39900	Otros ingresos diversos	6.190,21	920,63	5.269,58
39901	Otros ingresos - maquinas expendedoras	0,00	0,00	0,00
39902	Otros ingresos. COSTAS	6.813,12	2,00	6.811,12
42000	Participación en los tributos del Estado	5.179.355,27	0,00	5.179.355,27
42090	Transf. Estado. Otras transferencias corrientes	1.815,00	0,00	1.815,00
42100	INEM Servicio Público de Empleo Estatal	49.708,05	0,00	49.708,05
45002	Transfer. corrientes Serv. Sociales e Igualdad	398.525,70	11.046,13	387.479,57
45050	Transfer. corrientes Empleo	311.710,86	0,00	311.710,86
45051	Transfer. corrientes Desarrollo Local	8.835,72	0,00	8.835,72
45060	Subven. Generalidad Convenio CAMARA AGRARIA	23.527,65	0,00	23.527,65
45080	Otras Subven. Generalidad.	18.300,16	0,00	18.300,16
45100	Subven. AGENCIA VALENCIANA DE TURISMO	0,00	0,00	0,00
46100	Tranferencias de Diputaciones	11.916,18	0,00	11.916,18
46104	Subven. Diputación. PLAN DE EMPLEO CONJUNTO	0,00	0,00	0,00
46600	Subven. F.V.M.P. Dependencia	94.032,61	0,00	94.032,61
47000	Donaciones para Festejos	24.767,00	0,00	24.767,00
52000	Intereses cuentas corrientes a la vista.	3.672,24	0,00	3.672,24
54900	Adjudicación y Subasta de locales de Negocios	22.324,18	0,00	22.324,18
68000	Reintegros ejerc.cerrados operaciones de capital	34.888,22	0,00	34.888,22

EJERCICIO CORRIENTE**PRESUPUESTO DE INGRESOS**

PROCESO DE GESTIÓN: RECAUDACION NETA

APLICACIÓN PRESUPUESTARIA	DESCRIPCION	RECAUDACION TOTAL	DEVOLUCION DE INGRESO	RECAUDACION NETA
75002	Subv. Gene. sServ. Sociales y Polit. Igualdad	7.902,00	0,00	7.902,00
75080	Otras Transferencias Comunidades Autónomas	298.263,99	0,00	298.263,99
76100	Subvención Diputación	316.016,90	0,00	316.016,90
87000	Remanente de tesorería para gastos generales	0,00	0,00	0,00
87010	Remanente tesorería gastos financiación afectada	0,00	0,00	0,00
91300	A largo plazo	3.100.000,00	0,00	3.100.000,00
TOTAL		25.027.913,74	634.413,53	24.393.500,21

EJERCICIO CORRIENTE

PRESUPUESTO DE INGRESOS

DEVOLUCIONES DE INGRESO

APLICACIÓN PRESUPUESTARIA	DESCRIPCION	PENDIENTE DE PAGO A 1 DE ENERO	MODIFICACIONES AL SALDO INICIAL Y ANULACIONES	RECONOCIDAS EN EL EJERCICIO	TOTAL DEVOLUCIONES RECONOCIDAS	PRESCRIPCIONES	PAGADAS EN EL EJERCICIO	PENDIENTES DE PAGO A 31 DE DICIEMBRE
11200	De naturaleza rústica	0,00	0,00	0,00	0,00	0,00	0,00	0,00
11201	Impuestos sobre bienes inmuebles Rústic	234.183,58	0,00	0,00	234.183,58	0,00	0,00	234.183,58
113	Impuestos sobre bienes inmuebles Urba	243,66	0,00	0,00	243,66	0,00	0,00	243,66
11300	De naturaleza urbana	560.360,07	0,00	0,00	560.360,07	0,00	436.857,60	123.502,47
114	Impuestos sobre incremento valor Terror	795,85	0,00	0,00	795,85	0,00	0,00	795,85
11400	Impuestos sobre incremento valor Terror	-795,85	0,00	0,00	-795,85	0,00	0,00	-795,85
11500	Impuestos sobre vehículos de tracción m	21.027,89	0,00	0,00	21.027,89	0,00	12.134,57	8.893,32
11600	Impuestos sobre incremento valor Terror	2.445,70	0,00	0,00	2.445,70	0,00	2.445,70	0,00
13000	Impuestos sobre actividades empresarial	6.548,49	0,00	0,00	6.548,49	0,00	7.176,14	-627,65
282	IMPUESTOS INDIRECTOS EXTING	585,62	0,00	0,00	585,62	0,00	0,00	585,62
28200	IMPUESTOS INDIRECTOS EXTING	174.767,50	0,00	0,00	174.767,50	0,00	0,00	174.767,50
29000	Impuestos sobre construcciones, instalac	-43.310,11	0,00	0,00	-43.310,11	0,00	53.965,69	-97.275,80
30200	Servicio de Recogida de Basuras	20.774,78	0,00	0,00	20.774,78	0,00	21.254,70	-479,92
30900	Tasa prestación Servicio Cementerio Mu	-789,44	0,00	0,00	-789,44	0,00	0,00	-789,44
30901	Otras Tasas por prestación de Servicios	789,44	0,00	0,00	789,44	0,00	0,00	789,44
31002	Tasas Servicios Hospitalarios	313,32	0,00	0,00	313,32	0,00	0,00	313,32
31003	Tasas Servicios Hospitalarios	50,50	0,00	0,00	50,50	0,00	0,00	50,50
31007	Tasas Servicios Hospitalarios	385,49	0,00	0,00	385,49	0,00	0,00	385,49
31008	Tasas Servicios Hospitalarios	68,81	0,00	0,00	68,81	0,00	0,00	68,81
31012	Tasa Servicios Actividadesdes Juventud	80,00	0,00	0,00	80,00	0,00	0,00	80,00
31013	Tasa Licencia de Ocupación	20,00	0,00	0,00	20,00	0,00	0,00	20,00
31200	Tasas Escuelas Populares y Municipales	-16,92	0,00	0,00	-16,92	0,00	28,60	-45,52
31201	Tasa Escola Matinera	1.062,48	0,00	0,00	1.062,48	0,00	0,00	1.062,48
31300	Tasas Serv.Deportivos Instalaciones y E:	754,11	0,00	0,00	754,11	0,00	658,00	96,11
31900	Tasa prestación de Servicios y Espectácl	1.526,54	0,00	0,00	1.526,54	0,00	1.526,54	0,00
31905	Tasa servicio Actividades Juventud	-80,00	0,00	0,00	-80,00	0,00	0,00	-80,00
32000	Tasas por utilización privativa dominio j	278,53	0,00	0,00	278,53	0,00	0,00	278,53
32029	Tasas por utilización privativa dominio j	18,31	0,00	0,00	18,31	0,00	0,00	18,31
32101	Licencias Obras Menores	10,68	0,00	0,00	10,68	0,00	10,68	0,00
32102	Licencias Gruas	75,84	0,00	0,00	75,84	0,00	75,84	0,00
32111	Licencias Ambientales	3.738,81	0,00	0,00	3.738,81	0,00	1.833,27	1.905,54

EJERCICIO CORRIENTE**PRESUPUESTO DE INGRESOS****DEVOLUCIONES DE INGRESO**

APLICACIÓN PRESUPUESTARIA	DESCRIPCION	PENDIENTE DE PAGO A 1 DE ENERO	MODIFICACIONES AL SALDO INICIAL Y ANULACIONES	RECONOCIDAS EN EL EJERCICIO	TOTAL DEVOLUCIONES RECONOCIDAS	PRESCRIPCIONES	PAGADAS EN EL EJERCICIO	PENDIENTES DE PAGO A 31 DE DICIEMBRE
32201	Licencias de Ocupación	-20,00	0,00	0,00	-20,00	0,00	0,00	-20,00
32500	Tasa por Expedición de Documentos	1.104,51	0,00	0,00	1.104,51	0,00	1.104,51	0,00
32600	Tasa por Retirada de Vehículos	-1.224,38	0,00	0,00	-1.224,38	0,00	1.290,56	-2.514,94
33100	Tasa entrada de vehículos	-44,63	0,00	0,00	-44,63	0,00	113,40	-158,03
33900	Tasa Ocupación Vía Pública	9.072,02	0,00	0,00	9.072,02	0,00	9.072,02	0,00
34000	Servicios Hospitalarios	72,00	0,00	0,00	72,00	0,00	0,00	72,00
34200	Precio Público Curso Monitores	885,00	0,00	0,00	885,00	0,00	885,00	0,00
34900	Precios Públicos Comedor Escuela Estiu	-72,00	0,00	0,00	-72,00	0,00	0,00	-72,00
39120	Sanciones de Trafico	140,00	0,00	0,00	140,00	0,00	140,00	0,00
39190	Sanciones	422,06	0,00	0,00	422,06	0,00	422,06	0,00
39200	Recargo de Apremio	897,89	0,00	0,00	897,89	0,00	0,00	897,89
39210	Recargo Ejecutivo 5 %	24,61	0,00	0,00	24,61	0,00	0,00	24,61
39211	Recargo Ejecutivo	958,89	0,00	0,00	958,89	0,00	964,86	-5,97
39300	Intereses de Demora.	289,43	0,00	0,00	289,43	0,00	271,85	17,58
39610	Cuotas Urbanización ACEQUIA PARR	70.213,18	0,00	0,00	70.213,18	0,00	70.213,18	0,00
39900	Otros ingresos diversos	920,63	0,00	0,00	920,63	0,00	920,63	0,00
39902	Otros ingresos. COSTAS	2,00	0,00	0,00	2,00	0,00	2,00	0,00
45002	Transfer. corrientes Serv. Sociales e Igu	11.046,13	0,00	0,00	11.046,13	0,00	11.046,13	0,00
TOTAL:		1.080.601,02	0,00	0,00	1.080.601,02	0,00	634.413,53	446.187,49

EJERCICIO CORRIENTE

PRESUPUESTO DE INGRESOS

COMPROMISOS DE INGRESO

APLICACIÓN PRESUPUESTARI A	DESCRIPCION	COMPROMISOS CONCERTADOS			COMPROMISOS REALIZADOS	COMPROMISOS PENDIENTES DE REALIZAR A 31 DE DICIEMBRE
		INCORPORADOS DE PPTO. CERRADOS	EN EL EJERCICIO	TOTAL		
11200	De naturaleza rústica	0,00	0,00	0,00	0,00	0,00
11300	De naturaleza urbana	0,00	0,00	0,00	0,00	0,00
11500	Impuestos sobre vehículos de tracción mecánica	0,00	0,00	0,00	0,00	0,00
11600	Impuestos sobre incremento valor Terrenos Urbanos	0,00	0,00	0,00	0,00	0,00
13000	Impuestos sobre actividades empresariales	0,00	0,00	0,00	0,00	0,00
29000	Impuestos sobre construcciones, instalaciones y o	0,00	0,00	0,00	0,00	0,00
30200	Servicio de Recogida de Basuras	0,00	0,00	0,00	0,00	0,00
30900	Tasa prestación Servicio Cementerio Municipal	0,00	0,00	0,00	0,00	0,00
31200	Tasas Escuelas Populares y Municipales	0,00	0,00	0,00	0,00	0,00
31300	Tasas Serv.Deportivos Instalaciones y Escuelas	0,00	0,00	0,00	0,00	0,00
31900	Tasa prestación de Servicios y Espectáculos	0,00	0,00	0,00	0,00	0,00
32100	Licencias Obras Mayores	0,00	0,00	0,00	0,00	0,00
32101	Licencias Obras Menores	0,00	0,00	0,00	0,00	0,00
32102	Licencias Gruas	0,00	0,00	0,00	0,00	0,00
32103	Licencias parcelación/segregación	0,00	0,00	0,00	0,00	0,00
32110	Comunicaciones Ambientales	0,00	0,00	0,00	0,00	0,00
32111	Licencias Ambientales	0,00	0,00	0,00	0,00	0,00
32200	Tasa Licencias Ocupación	0,00	0,00	0,00	0,00	0,00
32500	Tasa por Expedición de Documentos	0,00	0,00	0,00	0,00	0,00
32600	Tasa por Retirada de Vehículos	0,00	0,00	0,00	0,00	0,00
32902	Tasa Bodas Civiles	0,00	0,00	0,00	0,00	0,00
33100	Tasa entrada de vehículos	0,00	0,00	0,00	0,00	0,00
33200	Tasa Empresas explotadoras Serv. Suministros	0,00	0,00	0,00	0,00	0,00
33201	Tasa Empresas explotadoras otros Servicios	0,00	0,00	0,00	0,00	0,00
33500	Tasa por la O.V.P. con Terrazas	0,00	0,00	0,00	0,00	0,00
33800	Compensación Telefónica de España S.A.	0,00	0,00	0,00	0,00	0,00
33900	Tasa Ocupación Vía Pública	0,00	0,00	0,00	0,00	0,00
34200	Precio Público Curso Monitores	0,00	0,00	0,00	0,00	0,00
36000	Venta de subproductos y Residuos VIDRIO	0,00	0,00	0,00	0,00	0,00

EJERCICIO CORRIENTE
PRESUPUESTO DE INGRESOS

COMPROMISOS DE INGRESO

APLICACIÓN PRESUPUESTARI A	DESCRIPCION	COMPROMISOS CONCERTADOS			COMPROMISOS REALIZADOS	COMPROMISOS PENDIENTES DE REALIZAR A 31 DE DICIEMBRE
		INCORPORADOS DE PPTO. CERRADOS	EN EL EJERCICIO	TOTAL		
38900	Reintegros de Presupuesto cerrados	0,00	0,00	0,00	0,00	0,00
39100	Infracciones Urbanísticas	0,00	0,00	0,00	0,00	0,00
39110	Sanciones leves de Actividades	0,00	0,00	0,00	0,00	0,00
39111	Sanciones graves de Actividades	0,00	0,00	0,00	0,00	0,00
39112	Sanciones Tributaria IAE	0,00	0,00	0,00	0,00	0,00
39120	Sanciones de Trafico	0,00	0,00	0,00	0,00	0,00
39190	Sanciones	0,00	0,00	0,00	0,00	0,00
39211	Recargo Ejecutivo	0,00	0,00	0,00	0,00	0,00
39300	Intereses de Demora.	0,00	0,00	0,00	0,00	0,00
39610	Cuotas Urbanización ACEQUIA PARRA	0,00	0,00	0,00	0,00	0,00
39700	Canón Aprovechamiento Urbanístico	0,00	0,00	0,00	0,00	0,00
39800	Canón Urbanización Canalización Agua Playa	0,00	0,00	0,00	0,00	0,00
39900	Otros ingresos diversos	0,00	0,00	0,00	0,00	0,00
39901	Otros ingresos - maquinas expendedoras	0,00	0,00	0,00	0,00	0,00
39902	Otros ingresos. COSTAS	0,00	0,00	0,00	0,00	0,00
42000	Participación en los tributos del Estado	0,00	0,00	0,00	0,00	0,00
42090	Transf. Estado. Otras transferencias corrientes	0,00	0,00	0,00	0,00	0,00
42100	INEM Servicio Público de Empleo Estatal	0,00	49.708,05	49.708,05	24.854,03	24.854,02
45002	Transfer. corrientes Serv. Sociales e Igualdad	0,00	180.874,21	180.874,21	125.486,03	55.388,18
45050	Transfer. corrientes Empleo	0,00	39.435,00	39.435,00	0,00	39.435,00
45051	Transfer. corrientes Desarrollo Local	0,00	0,00	0,00	0,00	0,00
45060	Subven. Generalidad Convenio CAMARA AGRARIA	0,00	0,00	0,00	0,00	0,00
45080	Otras Subven. Generalidad.	0,00	2.095,56	2.095,56	0,00	2.095,56
45100	Subven. AGENCIA VALENCIANA DE TURISMO	0,00	6.000,00	6.000,00	0,00	6.000,00
46100	Tranferencias de Diputaciones	0,00	9.100,00	9.100,00	4.100,00	5.000,00
46104	Subven. Diputación. PLAN DE EMPLEO CONJUNTO	0,00	23.250,00	23.250,00	0,00	23.250,00
46600	Subven. F.V.M.P. Dependencia	0,00	19.411,23	19.411,23	0,00	19.411,23
47000	Donaciones para Festejos	0,00	0,00	0,00	0,00	0,00
52000	Intereses cuentas corrientes a la vista.	0,00	0,00	0,00	0,00	0,00

EJERCICIO CORRIENTE
PRESUPUESTO DE INGRESOS

COMPROMISOS DE INGRESO

APLICACIÓN PRESUPUESTARI A	DESCRIPCION	COMPROMISOS CONCERTADOS			COMPROMISOS REALIZADOS	COMPROMISOS PENDIENTES DE REALIZAR A 31 DE DICIEMBRE
		INCORPORADOS DE PPTO. CERRADOS	EN EL EJERCICIO	TOTAL		
54900	Adjudicación y Subasta de locales de Negocios	0,00	0,00	0,00	0,00	0,00
68000	Reintegros ejerc.cerrados operaciones de capital	0,00	0,00	0,00	0,00	0,00
75002	Subv. Gene. sServ. Sociales y Polit. Igualdad	0,00	0,00	0,00	0,00	0,00
75080	Otras Transferencias Comunidades Autónomas	0,00	11.621,78	11.621,78	0,00	11.621,78
76100	Subvención Diputación	0,00	83.000,00	83.000,00	24.750,00	58.250,00
87000	Remanente de tesorería para gastos generales	0,00	0,00	0,00	0,00	0,00
87010	Remanente tesorería gastos financiación afectada	0,00	0,00	0,00	0,00	0,00
91300	A largo plazo	0,00	0,00	0,00	0,00	0,00
	TOTAL	0,00	424.495,83	424.495,83	179.190,06	245.305,77

EJERCICIOS CERRADOS**OBLIGACIONES DE PRESUPUESTOS CERRADOS**EJERCICIO **1994**

APLICACIÓN PRESUPUESTARIA	DESCRIPCION	OBLIGACIONES PENDIENTES DE PAGO A 1 DE ENERO	MODIFICACIONES SALDO INICIAL Y ANULACIONES	TOTAL OBLIGACIONES	PRESCRIPCIONES	PAGOS REALIZADOS	OBLIGACIONES PENDIENTES DE PAGO A 31 DE DICIEMBRE
121 226	GASTOS DIVERSOS. ADMINISTRACION GENERAL	59,88	0,00	59,88	0,00	0,00	59,88
511 210	MANTENIMIENTO INFRAESTRUCTURA Y BIENES VIAS	162,06	0,00	162,06	0,00	0,00	162,06
611 220	MATERIAL DE OFICINA. ADMINISTRACION FINANCIER	11,68	0,00	11,68	0,00	0,00	11,68
TOTAL AÑO:		233,62	0,00	233,62	0,00	0,00	233,62

EJERCICIOS CERRADOS**OBLIGACIONES DE PRESUPUESTOS CERRADOS**EJERCICIO **1997**

APLICACIÓN PRESUPUESTARIA	DESCRIPCION	OBLIGACIONES PENDIENTES DE PAGO A 1 DE ENERO	MODIFICACIONES SALDO INICIAL Y ANULACIONES	TOTAL OBLIGACIONES	PRESCRIPCIONES	PAGOS REALIZADOS	OBLIGACIONES PENDIENTES DE PAGO A 31 DE DICIEMBRE
432 22000	MATERIAL DE OFICINA ORDINARIO NO INVENTARIAB	40,87	0,00	40,87	0,00	0,00	40,87
453 22609	OTROS GASTOS DIVERSOS. PATRIMONIO	551,21	0,00	551,21	0,00	0,00	551,21
TOTAL AÑO:		592,08	0,00	592,08	0,00	0,00	592,08

EJERCICIOS CERRADOS**OBLIGACIONES DE PRESUPUESTOS CERRADOS**EJERCICIO **1998**

APLICACIÓN PRESUPUESTARIA	DESCRIPCION	OBLIGACIONES PENDIENTES DE PAGO A 1 DE ENERO	MODIFICACIONES SALDO INICIAL Y ANULACIONES	TOTAL OBLIGACIONES	PRESCRIPCIONES	PAGOS REALIZADOS	OBLIGACIONES PENDIENTES DE PAGO A 31 DE DICIEMBRE
4521 22607	GASTOS DIVERSOS. FESTEJOS POPULARES. FIESTAS.	240,40	0,00	240,40	0,00	0,00	240,40
TOTAL AÑO:		240,40	0,00	240,40	0,00	0,00	240,40

EJERCICIOS CERRADOS**OBLIGACIONES DE PRESUPUESTOS CERRADOS**EJERCICIO **1999**

APLICACIÓN PRESUPUESTARIA	DESCRIPCION	OBLIGACIONES PENDIENTES DE PAGO A 1 DE ENERO	MODIFICACIONES SALDO INICIAL Y ANULACIONES	TOTAL OBLIGACIONES	PRESCRIPCIONES	PAGOS REALIZADOS	OBLIGACIONES PENDIENTES DE PAGO A 31 DE DICIEMBRE
121 22609	Admon. Gral.Gastos diversos	129,96	0,00	129,96	0,00	0,00	129,96
3221 22109	Escuela Taller.Otros Suministros	209,15	0,00	209,15	0,00	0,00	209,15
TOTAL AÑO:		339,11	0,00	339,11	0,00	0,00	339,11

EJERCICIOS CERRADOS**OBLIGACIONES DE PRESUPUESTOS CERRADOS**EJERCICIO **2000**

APLICACIÓN PRESUPUESTARIA	DESCRIPCION	OBLIGACIONES PENDIENTES DE PAGO A 1 DE ENERO	MODIFICACIONES SALDO INICIAL Y ANULACIONES	TOTAL OBLIGACIONES	PRESCRIPCIONES	PAGOS REALIZADOS	OBLIGACIONES PENDIENTES DE PAGO A 31 DE DICIEMBRE
4520 22609	Deportes. Gastos diversos	216,36	0,00	216,36	0,00	0,00	216,36
TOTAL AÑO:		216,36	0,00	216,36	0,00	0,00	216,36

EJERCICIOS CERRADOS**OBLIGACIONES DE PRESUPUESTOS CERRADOS**EJERCICIO **2001**

APLICACIÓN PRESUPUESTARIA	DESCRIPCION	OBLIGACIONES PENDIENTES DE PAGO A 1 DE ENERO	MODIFICACIONES SALDO INICIAL Y ANULACIONES	TOTAL OBLIGACIONES	PRESCRIPCIONES	PAGOS REALIZADOS	OBLIGACIONES PENDIENTES DE PAGO A 31 DE DICIEMBRE
111 22609	Organos de Gobierno.Gastos diversos	81,04	0,00	81,04	0,00	0,00	81,04
121 23001	Admon.Gral.Dietas del personal	26,14	0,00	26,14	0,00	0,00	26,14
4522 22609	Playas. Gastos Diversos	236,56	0,00	236,56	236,56	0,00	0,00
TOTAL AÑO:		343,74	0,00	343,74	236,56	0,00	107,18

EJERCICIOS CERRADOS**OBLIGACIONES DE PRESUPUESTOS CERRADOS**EJERCICIO **2002**

APLICACIÓN PRESUPUESTARIA	DESCRIPCION	OBLIGACIONES PENDIENTES DE PAGO A 1 DE ENERO	MODIFICACIONES SALDO INICIAL Y ANULACIONES	TOTAL OBLIGACIONES	PRESCRIPCIONES	PAGOS REALIZADOS	OBLIGACIONES PENDIENTES DE PAGO A 31 DE DICIEMBRE
111 22200	Organos de Gobierno.Comunicaciones telefónicas	-0,01	0,00	-0,01	0,00	0,00	-0,01
121 22200	Admon. Gral. Comunicaciones telefónicas	-0,01	0,00	-0,01	0,00	0,00	-0,01
121 22609	Admon. Gral.Gastos diversos	39,49	-39,49	0,00	0,00	0,00	0,00
511 22200	Vias Públicas.Telefónicas.	-0,01	0,00	-0,01	0,00	0,00	-0,01
511 6010110	Convenio Diputación Gpo.B Pla del Calvari	30,00	0,00	30,00	0,00	0,00	30,00
TOTAL AÑO:		69,46	-39,49	29,97	0,00	0,00	29,97

EJERCICIOS CERRADOS**OBLIGACIONES DE PRESUPUESTOS CERRADOS**EJERCICIO **2004**

APLICACIÓN PRESUPUESTARIA	DESCRIPCION	OBLIGACIONES PENDIENTES DE PAGO A 1 DE ENERO	MODIFICACIONES SALDO INICIAL Y ANULACIONES	TOTAL OBLIGACIONES	PRESCRIPCIONES	PAGOS REALIZADOS	OBLIGACIONES PENDIENTES DE PAGO A 31 DE DICIEMBRE
121 22609	Admon. Gral.Gastos diversos	74,20	0,00	74,20	0,00	0,00	74,20
TOTAL AÑO:		74,20	0,00	74,20	0,00	0,00	74,20

EJERCICIOS CERRADOS**OBLIGACIONES DE PRESUPUESTOS CERRADOS**EJERCICIO **2005**

APLICACIÓN PRESUPUESTARIA	DESCRIPCION	OBLIGACIONES PENDIENTES DE PAGO A 1 DE ENERO	MODIFICACIONES SALDO INICIAL Y ANULACIONES	TOTAL OBLIGACIONES	PRESCRIPCIONES	PAGOS REALIZADOS	OBLIGACIONES PENDIENTES DE PAGO A 31 DE DICIEMBRE
3133 480	Emergencia Social. Atenciones beneficas y asisten.	171,89	0,00	171,89	0,00	0,00	171,89
3221 131	Escuela Taller. Personal Laboral eventual.	3,53	-0,75	2,78	0,00	0,00	2,78
511 6010110	Compra de casas Pla del Calvari	19.028,02	0,00	19.028,02	0,00	0,00	19.028,02
TOTAL AÑO:		19.203,44	-0,75	19.202,69	0,00	0,00	19.202,69

EJERCICIOS CERRADOS**OBLIGACIONES DE PRESUPUESTOS CERRADOS**EJERCICIO **2006**

APLICACIÓN PRESUPUESTARIA	DESCRIPCION	OBLIGACIONES PENDIENTES DE PAGO A 1 DE ENERO	MODIFICACIONES SALDO INICIAL Y ANULACIONES	TOTAL OBLIGACIONES	PRESCRIPCIONES	PAGOS REALIZADOS	OBLIGACIONES PENDIENTES DE PAGO A 31 DE DICIEMBRE
121 131	Admon. General.Retribuciones personal lab.eventual	2.000,00	0,00	2.000,00	2.000,00	0,00	0,00
121 150	Admón Gral.Productividad	1.000,00	0,00	1.000,00	1.000,00	0,00	0,00
222 150	Seguridad. Productivida	6.000,00	0,00	6.000,00	6.000,00	0,00	0,00
3130 150	Equipo Social Base. Productividad	1.000,00	0,00	1.000,00	1.000,00	0,00	0,00
4310 150	Edificios Productividad	1.000,00	0,00	1.000,00	1.000,00	0,00	0,00
4520 13001	Deportes. Otras Remuneraciones Pers.L	1.000,00	0,00	1.000,00	1.000,00	0,00	0,00
511 131	Vías públicas. Retribuciones perso.labo.eventual	2.000,00	0,00	2.000,00	2.000,00	0,00	0,00
511 150	Vias Públicas. Productividad	1.000,00	0,00	1.000,00	1.000,00	0,00	0,00
611 150	Admon. Financiera.Productividad	2.000,00	0,00	2.000,00	2.000,00	0,00	0,00
611 321	Admon.financiera.Gtos.formalización,m	6,50	0,00	6,50	6,50	0,00	0,00
TOTAL AÑO:		17.006,50	0,00	17.006,50	17.006,50	0,00	0,00

EJERCICIOS CERRADOS**OBLIGACIONES DE PRESUPUESTOS CERRADOS**EJERCICIO **2007**

APLICACIÓN PRESUPUESTARIA	DESCRIPCION	OBLIGACIONES PENDIENTES DE PAGO A 1 DE ENERO	MODIFICACIONES SALDO INICIAL Y ANULACIONES	TOTAL OBLIGACIONES	PRESCRIPCIONES	PAGOS REALIZADOS	OBLIGACIONES PENDIENTES DE PAGO A 31 DE DICIEMBRE
121 22602	Admon. Gral.Publicidad y propaganda	57,21	0,00	57,21	0,00	0,00	57,21
TOTAL AÑO:		57,21	0,00	57,21	0,00	0,00	57,21

EJERCICIOS CERRADOS**OBLIGACIONES DE PRESUPUESTOS CERRADOS**EJERCICIO **2008**

APLICACIÓN PRESUPUESTARIA	DESCRIPCION	OBLIGACIONES PENDIENTES DE PAGO A 1 DE ENERO	MODIFICACIONES SALDO INICIAL Y ANULACIONES	TOTAL OBLIGACIONES	PRESCRIPCIONES	PAGOS REALIZADOS	OBLIGACIONES PENDIENTES DE PAGO A 31 DE DICIEMBRE
07 43200 61100	Urbanismo. Otras Invers. Reposición Uso Gral.	84.888,22	0,00	84.888,22	0,00	84.888,22	0,00
TOTAL AÑO:		84.888,22	0,00	84.888,22	0,00	84.888,22	0,00

EJERCICIOS CERRADOS**OBLIGACIONES DE PRESUPUESTOS CERRADOS**EJERCICIO **2009**

APLICACIÓN PRESUPUESTARIA	DESCRIPCION	OBLIGACIONES PENDIENTES DE PAGO A 1 DE ENERO	MODIFICACIONES SALDO INICIAL Y ANULACIONES	TOTAL OBLIGACIONES	PRESCRIPCIONES	PAGOS REALIZADOS	OBLIGACIONES PENDIENTES DE PAGO A 31 DE DICIEMBRE
14 4320001 1600	Actividades.Seguridad Social.	4.343,18	0,00	4.343,18	4.343,18	0,00	0,00
17 4520100 4890	Serveis Esportius.Subven. Nominativas.	2.000,00	0,00	2.000,00	2.000,00	0,00	0,00
20 6110001 1310	Tesorería.Retribuciones básicas pers. temporal	1.645,00	0,00	1.645,00	1.645,00	0,00	0,00
TOTAL AÑO:		7.988,18	0,00	7.988,18	7.988,18	0,00	0,00

EJERCICIOS CERRADOS**OBLIGACIONES DE PRESUPUESTOS CERRADOS**EJERCICIO **2010**

APLICACIÓN PRESUPUESTARIA	DESCRIPCION	OBLIGACIONES PENDIENTES DE PAGO A 1 DE ENERO	MODIFICACIONES SALDO INICIAL Y ANULACIONES	TOTAL OBLIGACIONES	PRESCRIPCIONES	PAGOS REALIZADOS	OBLIGACIONES PENDIENTES DE PAGO A 31 DE DICIEMBRE
05 2410100 2310	Taller de Empleo. Locomoción.	194,56	0,00	194,56	194,56	0,00	0,00
12 1610000 2210	Evacuación y Depuración Aguas. Energía Eléctrica.	36,70	0,00	36,70	0,00	36,70	0,00
16 2310600 4800	Acogimiento Familiar. Atenciones benéficas y asist.	976,00	0,00	976,00	0,00	0,00	976,00
TOTAL AÑO:		1.207,26	0,00	1.207,26	194,56	36,70	976,00

EJERCICIOS CERRADOS**OBLIGACIONES DE PRESUPUESTOS CERRADOS**EJERCICIO **2011**

APLICACIÓN PRESUPUESTARIA	DESCRIPCION	OBLIGACIONES PENDIENTES DE PAGO A 1 DE ENERO	MODIFICACIONES SALDO INICIAL Y ANULACIONES	TOTAL OBLIGACIONES	PRESCRIPCIONES	PAGOS REALIZADOS	OBLIGACIONES PENDIENTES DE PAGO A 31 DE DICIEMBRE
05 2410204 1310	SERVEF-APOYO TAREAS LIMP. EDIF. Retrib.Básica P.T.	2.604,48	0,00	2.604,48	2.604,48	0,00	0,00
TOTAL AÑO:		2.604,48	0,00	2.604,48	2.604,48	0,00	0,00

EJERCICIOS CERRADOS

OBLIGACIONES DE PRESUPUESTOS CERRADOS

EJERCICIO 2012

APLICACIÓN PRESUPUESTARIA	DESCRIPCION	OBLIGACIONES PENDIENTES DE PAGO A 1 DE ENERO	MODIFICACIONES SALDO INICIAL Y ANULACIONES	TOTAL OBLIGACIONES	PRESCRIPCIONES	PAGOS REALIZADOS	OBLIGACIONES PENDIENTES DE PAGO A 31 DE DICIEMBRE
01 9120000 2020	Org. Gobierno.Arrendam.edific.y otras const.	195,20	0,00	195,20	0,00	195,20	0,00
01 9120000 2260	Org. Gobierno. Atenc.protocolarias y representativ	834,58	0,00	834,58	0,00	834,58	0,00
01 9120000 2260	Org. Gobierno. Publicidad y propaganda	6.842,68	0,00	6.842,68	0,00	6.842,68	0,00
01 9120000 2300	Org. Gobierno. Dietas de cargos electos	15,45	0,00	15,45	0,00	15,45	0,00
01 9120200 2260	Serv.Informac.Institucional.Publicidad y propagand	2.759,99	0,00	2.759,99	0,00	2.759,99	0,00
02 1300000 1210	Policia Local. Serv. Motos.	8,00	0,00	8,00	0,00	8,00	0,00
02 1300000 2020	Policia Local.Arrendam.edific.y otras cons	1.985,84	0,00	1.985,84	0,00	1.985,84	0,00
02 1300000 2120	Policia Local.Rep.mant.y con. edificios y otras co	1.699,58	0,00	1.699,58	0,00	1.699,58	0,00
02 1300000 2130	Policia Local.Rep.mant.y con.maq.inst. y utillaje	1.691,58	0,00	1.691,58	0,00	1.691,58	0,00
02 1300000 2140	Policia Local. Rep.mant. elemt. de Transporte	1.805,79	0,00	1.805,79	0,00	1.805,79	0,00
02 1300000 2200	Policia Local.Mat.oficina ordinario no inventariab	182,88	0,00	182,88	0,00	182,88	0,00
02 1300000 2210	Policia Local.Combustible y carburantes	6.935,82	0,00	6.935,82	0,00	6.935,82	0,00
02 1300000 2210	Policia Local.Vestuario	404,71	0,00	404,71	0,00	404,71	0,00
02 1300000 2210	Policia local.Productos farmacéuticos y sanitarios	194,65	0,00	194,65	0,00	194,65	0,00
02 1300000 2219	Policia Local.Otros Suministros	379,60	0,00	379,60	0,00	379,60	0,00
02 1300000 2220	Policia Local.Comunicaciones Telefónicas	467,06	0,00	467,06	0,00	467,06	0,00
02 1300000 2279	Policia local. TOE Otros trabajos	84,70	0,00	84,70	0,00	84,70	0,00
02 1300000 2310	Policia Local. Locomoción	8,00	0,00	8,00	0,00	8,00	0,00
02 1330000 2100	Señalizac.viaria.Rep.mant.y con.infraestruct.bien.	2.656,89	0,00	2.656,89	0,00	2.656,89	0,00
02 1330000 2130	Señalizac.viaria.Rep.mant.y con. Semáforos	2.752,73	0,00	2.752,73	0,00	2.752,73	0,00
02 1330100 2270	Sanciones de Trafico.Serv.recaudac.a favor entidad	10.260,81	0,00	10.260,81	0,00	10.260,81	0,00
02 1330200 2279	Serv. retirada vehículos. Otros T.O.E. Grúa	4.596,79	0,00	4.596,79	0,00	4.596,79	0,00
03 9200000 2120	Gastos Grls.Administrac.Munpal. Rep.mant.cons.Edi	6,47	0,00	6,47	0,00	6,47	0,00
03 9200000 2190	Gastos Grls.Adm.Munpal.Rep.mant.cons.otro inmovil	60,26	0,00	60,26	0,00	60,26	0,00
03 9200000 2200	Gastos Gral.Adm.Munpal.Mat.oficina ordinario no in	140,78	0,00	140,78	0,00	140,78	0,00
03 9200000 2220	Gastos Gral.Adm.Munpal.Com.Telefónicas	996,68	0,00	996,68	0,00	996,68	0,00
03 9200000 2250	Gastos Gral.Adm.Munpal.Tributos estatales	36,95	0,00	36,95	0,00	36,95	0,00
03 9200000 2260	Gastos Gral.Adm.Munpal. Public. diarios y boletine	400,71	0,00	400,71	0,00	400,71	0,00
03 9200000 2260	Gastos Gral.Adm.Munpal.Gastos div.indemnizacion	150,00	0,00	150,00	0,00	150,00	0,00
03 9200000 2270	Gastos Grls.Adm.Munpal. Limpieza y aseo	4.141,80	0,00	4.141,80	0,00	4.141,80	0,00

EJERCICIOS CERRADOS

OBLIGACIONES DE PRESUPUESTOS CERRADOS

EJERCICIO 2012

APLICACIÓN PRESUPUESTARIA	DESCRIPCION	OBLIGACIONES PENDIENTES DE PAGO A 1 DE ENERO	MODIFICACIONES SALDO INICIAL Y ANULACIONES	TOTAL OBLIGACIONES	PRESCRIPCIONES	PAGOS REALIZADOS	OBLIGACIONES PENDIENTES DE PAGO A 31 DE DICIEMBRE
03 9200300 2220	Recursos humanos. Comunicaciones Telefónicas	23,08	0,00	23,08	0,00	23,08	0,00
03 9200300 2260	RRHH. Gastos jurídicos	2.570,56	0,00	2.570,56	0,00	2.570,56	0,00
03 9200400 2140	Serv. Notificación. Rep.mant. elemt. de Transporte	12,10	0,00	12,10	0,00	12,10	0,00
03 9200400 2210	Serv. Notificación.Combustibles y carburantes	62,04	0,00	62,04	0,00	62,04	0,00
03 9200400 2220	Serv. Notificación.Comunicaciones postales	4.886,65	0,00	4.886,65	0,00	4.886,65	0,00
03 9201000 2120	Casa Consistorial.Rep.mant.y cons.Edifi. y otras	1.810,82	0,00	1.810,82	0,00	1.810,82	0,00
03 9201000 2120	Casa Consistorial. Mant. edificios mat. eléctrico	758,84	0,00	758,84	0,00	758,84	0,00
03 9201000 2190	Casa Consistorial.Rep.mant.y conser.Otro inmovil.m	1.389,08	0,00	1.389,08	0,00	1.389,08	0,00
03 9201000 2270	Casa Consistorial. Limpieza y aseo	4.409,82	0,00	4.409,82	0,00	4.409,82	0,00
04 3300000 2030	Admon. Gral. Cultura. Arrendam. Maq, instal. y uti	46,31	0,00	46,31	0,00	46,31	0,00
04 3300000 2219	Admon. Gral. Cultura. Otros Suministros.	933,40	0,00	933,40	0,00	933,40	0,00
04 3300000 2273	Admon. Gral. Cultura. T.O.E. Actuaciones y Espectá	3.073,40	0,00	3.073,40	0,00	3.073,40	0,00
04 3300000 2279	Admon.Cultura.TOE	600,00	0,00	600,00	0,00	600,00	0,00
04 3301000 2260	Edificio Cámara Agraría. Otras indemnizaciones	2.720,13	0,00	2.720,13	0,00	2.720,13	0,00
04 3301000 2270	Edificio Cámara Agraría. Limpieza y aseo	422,91	0,00	422,91	0,00	422,91	0,00
04 3320000 2130	Serv. Biblioteca Munpal. Rep.mant y cons.Maq,inst	1.308,10	0,00	1.308,10	0,00	1.308,10	0,00
04 3320000 2190	Ser.Biblioteca Munpal. Rep.mant.cons.otro inmov	372,68	0,00	372,68	0,00	372,68	0,00
04 3320000 2200	Serv. Biblioteca Mat. oficina ord. no inventariabl	5,18	0,00	5,18	0,00	5,18	0,00
04 3320000 2200	Serv. Biblioteca Munpal. Prensa,revistas,libros y	444,43	0,00	444,43	0,00	444,43	0,00
04 3320000 2220	Serv. Biblioteca Munpal.Comunicaciones Telefónica	118,17	0,00	118,17	0,00	118,17	0,00
04 3330000 2120	Serv.Museo Mpal.Manten.edific.mat. eléctrico	726,91	0,00	726,91	0,00	726,91	0,00
04 3330000 2190	Serv. Museo Mupal. Rep.mant.cons.otro inmov	38,94	0,00	38,94	0,00	38,94	0,00
04 3330000 2210	Serv. Museo Munpal. Energía Eléctrica.	3,63	0,00	3,63	0,00	3,63	0,00
04 3330000 2219	Serv.Museo Munpal.Otros suministros	100,95	0,00	100,95	0,00	100,95	0,00
04 3330000 2220	Serv. Museo Munpal. Comunicaciones Telefónicas.	156,28	0,00	156,28	0,00	156,28	0,00
04 3330000 2270	Serv. Museo Munpal. Limpieza y Aseo.	187,96	0,00	187,96	0,00	187,96	0,00
04 3330000 2279	Serv. Museo Munpal.Otros trabajos real.otras empre	33,65	0,00	33,65	0,00	33,65	0,00
04 3330000 6290	Museo municipal. Inversiones otro inmovili.materia	474,56	0,00	474,56	0,00	474,56	0,00
04 3330100 2270	Museu del joguet. Limpieza y aseo	187,96	0,00	187,96	0,00	187,96	0,00
04 3340000 2211	Mercat Medieval. Suministro de Paja	549,13	0,00	549,13	0,00	549,13	0,00

EJERCICIOS CERRADOS

OBLIGACIONES DE PRESUPUESTOS CERRADOS

EJERCICIO 2012

APLICACIÓN PRESUPUESTARIA	DESCRIPCION	OBLIGACIONES PENDIENTES DE PAGO A 1 DE ENERO	MODIFICACIONES SALDO INICIAL Y ANULACIONES	TOTAL OBLIGACIONES	PRESCRIPCIONES	PAGOS REALIZADOS	OBLIGACIONES PENDIENTES DE PAGO A 31 DE DICIEMBRE
04 3340000 2260	Mercat Medieval. Publicidad y propaganda.	351,73	0,00	351,73	0,00	351,73	0,00
04 3340000 2273	Mercat Medieval. T.O.E. Actuaciones y Espectáculos	5.834,08	0,00	5.834,08	0,00	5.834,08	0,00
04 3340500 4890	Subvenc. Culturales. Subvención Asociaciones Cult.	2.400,00	0,00	2.400,00	0,00	2.400,00	0,00
04 3340600 2120	Casa de la Música.Rep.mant. y cons. Edificios y ot	232,74	0,00	232,74	0,00	232,74	0,00
04 3340600 2220	Casa de la Música.Comunicaciones Telefónicas.	130,77	0,00	130,77	0,00	130,77	0,00
04 3340600 2270	Casa de la Música. Limpieza y aseo.	845,82	0,00	845,82	0,00	845,82	0,00
04 3350000 2090	Serv. Auditorio Mupal. Cánones	360,56	0,00	360,56	0,00	360,56	0,00
04 3350000 2120	Serv. Auditorio Mupal. Rep.mant.y cons. Edif y ot	28,59	0,00	28,59	0,00	28,59	0,00
04 3350000 2210	Serv. Auditorio Mupal. Agua.	31,90	0,00	31,90	0,00	31,90	0,00
04 3350000 2270	Serv. Auditorio Mupal. Limpieza y aseo.	105,73	0,00	105,73	0,00	105,73	0,00
04 3350000 2273	Serv. Auditorio Mupal. T.O.E. Actuaciones y Espec	1.775,07	0,00	1.775,07	0,00	1.775,07	0,00
04 3350000 2279	Serv. Auditorio Mupal. T.O.E. Servicio auditorio.	15.975,11	0,00	15.975,11	0,00	15.975,11	0,00
04 3360000 2210	Mant. y Rest. Patrim.Hco-Artist.Energía Eléctrica.	78,98	0,00	78,98	0,00	78,98	0,00
04 3370100 2120	Escoles Populares i Mupals.Rep.mant. y cons. Edif	42,88	0,00	42,88	0,00	42,88	0,00
04 3370100 2220	Escoles Populares i Mupals.Comunic. Telefónicas.	16,91	0,00	16,91	0,00	16,91	0,00
04 3370100 2270	Escoles Populares i Mupals.Limpieza y aseo.	528,64	0,00	528,64	0,00	528,64	0,00
04 3370100 2272	Escoles Populares i Mupals.T.O.E.Cursos y Talleres	15.547,48	0,00	15.547,48	0,00	15.547,48	0,00
05 4300000 2020	Adm.Gral. de Comercio.Arrendam.edific.y otras cons	27,17	0,00	27,17	0,00	27,17	0,00
05 4310100 2270	Mercado Municipal. Limpieza y aseo.	563,88	0,00	563,88	0,00	563,88	0,00
06 4320000 2210	Turismo. Energía eléctrica	136,47	0,00	136,47	0,00	136,47	0,00
06 4320000 2270	Turismo. Limpieza y aseo.	281,94	0,00	281,94	0,00	281,94	0,00
07 3120000 2120	Centro de Salud. Rep.mant.y cons. Edif y otras con	5,18	0,00	5,18	0,00	5,18	0,00
07 3120000 2210	Centro de Salud. Energía Eléctrica.	17,46	0,00	17,46	0,00	17,46	0,00
07 3120000 2220	Centro de Salud.Comunicaciones Telefónicas.	22,89	0,00	22,89	0,00	22,89	0,00
07 3120000 2270	Centro de Salud.Limpieza y aseo.	70,49	0,00	70,49	0,00	70,49	0,00
07 3130000 2279	Recogida Animales Vivos. OtrosT.O.E.	3.971,73	0,00	3.971,73	0,00	3.971,73	0,00
07 3130100 2279	Desratización,Desinfección y Desinsec. OtrosT.O.E.	7.937,30	0,00	7.937,30	0,00	7.937,30	0,00
08 4410000 2210	Serv. Transporte Interurbano.Energía Eléctrica.	455,96	0,00	455,96	0,00	455,96	0,00
08 4410200 2230	Serv. Transporte Urbano. Serv. Transportes.	6.384,06	0,00	6.384,06	0,00	6.384,06	0,00
08 9240000 2120	Prom. Asociacionismo Vecinal.Rep.mant.y cons.Edif	85,76	0,00	85,76	0,00	85,76	0,00

EJERCICIOS CERRADOS

OBLIGACIONES DE PRESUPUESTOS CERRADOS

EJERCICIO 2012

APLICACIÓN PRESUPUESTARIA	DESCRIPCION	OBLIGACIONES PENDIENTES DE PAGO A 1 DE ENERO	MODIFICACIONES SALDO INICIAL Y ANULACIONES	TOTAL OBLIGACIONES	PRESCRIPCIONES	PAGOS REALIZADOS	OBLIGACIONES PENDIENTES DE PAGO A 31 DE DICIEMBRE
08 9240000 2210	Prom. Asociacionismo Vecinal.Energía Eléctrica.	794,00	0,00	794,00	0,00	794,00	0,00
08 9240000 2220	Prom. Asociacionismo Vecinal.Comunic. Telefónicas.	35,10	0,00	35,10	0,00	35,10	0,00
08 9240000 2270	Prom. Asociacionismo Vecinal.Limpieza y aseo.	798,83	0,00	798,83	0,00	798,83	0,00
08 9240000 2273	Prom.Asociacionismo VecinalT.O.E.Actuac. y Espectá	220,00	0,00	220,00	0,00	220,00	0,00
08 9240000 4890	Prom.Asociacionismo Vecinal.Subvenciones a AA.VV.	2.500,00	0,00	2.500,00	0,00	2.500,00	0,00
08 9290000 2200	Mant. Juzgado de Paz.Mat. oficina ord. no inventar	864,34	0,00	864,34	0,00	864,34	0,00
08 9290000 2220	Mant. Juzgado de Paz.Comunicaciones Telefónicas.	34,39	0,00	34,39	0,00	34,39	0,00
08 9290000 2220	Mant. Juzgado de Paz.Comunicaciones Postales.	945,41	0,00	945,41	0,00	945,41	0,00
09 1640000 2210	Cementerio y Serv. Funerarios.Energía Eléctrica.	236,46	0,00	236,46	0,00	236,46	0,00
09 1640000 2219	Cementerio y Serv.Funerarios.Otros Suministros.	290,40	0,00	290,40	0,00	290,40	0,00
09 1640000 2220	Cementerio y Serv.Funerarios.Comunic. Telefónicas.	50,20	0,00	50,20	0,00	50,20	0,00
10 1660000 2030	Limpieza y Mantenim.Playas.Arrendam.maq.inst.util	521,00	0,00	521,00	0,00	521,00	0,00
10 1660000 2279	Limpieza y Mant. Playas.OtrosT.O.E.	1.886,39	0,00	1.886,39	0,00	1.886,39	0,00
10 1660300 2100	Serv.Chiringuito.Rep.mant.y cons.infraestr.y bien	60,20	0,00	60,20	0,00	60,20	0,00
11 3380000 2120	Gastos Grales Fiestas.Rep.mant.y cons. Edif y otra	853,88	0,00	853,88	0,00	853,88	0,00
11 3380000 2219	Gastos Grales Fiestas.Suministros varios mat. ord.	439,56	0,00	439,56	0,00	439,56	0,00
11 3380000 2220	Gastos Grales Fiestas.Comunicaciones Telefónicas.	26,24	0,00	26,24	0,00	26,24	0,00
11 3380000 2260	Gastos Grales Fiestas.Atenc. protocol. y represent	756,25	0,00	756,25	0,00	756,25	0,00
11 3380200 2210	F.S.Quiteria.Ev. Gastron.Pop.Prod. alimenticios	691,20	0,00	691,20	0,00	691,20	0,00
11 3380200 2279	Fiestas Sta.Quiteria.Event. Gastron.Pop.T.O.E.	157,41	0,00	157,41	0,00	157,41	0,00
11 3380204 2040	Sta Quiteria.Espectaculos taurinos.Mat.Transport	755,04	0,00	755,04	0,00	755,04	0,00
11 3380209 2210	F.Sta.Quiteria.Ev.Gast. no Pop.Prod. alimenticios.	3,70	0,00	3,70	0,00	3,70	0,00
11 3380211 2260	F.Sta.Quiteria. Actos Protocol. Atenc.Prot. y repr	112,90	0,00	112,90	0,00	112,90	0,00
11 3380400 2210	Fiestas Roser.Eventos Gastron.Pop.Prod. Alimentici	1.676,82	0,00	1.676,82	0,00	1.676,82	0,00
11 3380400 2219	Fiestas Roser.Ev. Gastron.Pop.Otros Suministros.	3.587,73	0,00	3.587,73	0,00	3.587,73	0,00
11 3380400 2270	Fiestas Roser.Eventos Gastron.Pop. Seguridad.	1.819,84	0,00	1.819,84	0,00	1.819,84	0,00
11 3380400 2279	Fiestas Roser.Eventos Gastron. OtrosT.O.E.	2.310,00	0,00	2.310,00	0,00	2.310,00	0,00
11 3380401 2260	Fiestas Roser.Publicidad y Propaganda.	441,65	0,00	441,65	0,00	441,65	0,00
11 3380402 2030	Fiestas Roser.Ev. Musicales.Arrend. Maq,instal y u	1.248,48	0,00	1.248,48	0,00	1.248,48	0,00
11 3380402 2090	Roser. Eventos Musicales. Cánones.	964,87	0,00	964,87	0,00	964,87	0,00

EJERCICIOS CERRADOS

OBLIGACIONES DE PRESUPUESTOS CERRADOS

EJERCICIO 2012

APLICACIÓN PRESUPUESTARIA	DESCRIPCION	OBLIGACIONES PENDIENTES DE PAGO A 1 DE ENERO	MODIFICACIONES SALDO INICIAL Y ANULACIONES	TOTAL OBLIGACIONES	PRESCRIPCIONES	PAGOS REALIZADOS	OBLIGACIONES PENDIENTES DE PAGO A 31 DE DICIEMBRE
11 3380402 2270	Fiestas Roser.Eventos Musicales.Seguridad.	5.154,60	0,00	5.154,60	0,00	5.154,60	0,00
11 3380403 2273	Fiestas Roser. Disco Móvil.T.O.E. Actuac. y espect	665,50	0,00	665,50	0,00	665,50	0,00
11 3380404 2040	Roser espectáculos taurinos.Arrend. M. transporte	755,04	0,00	755,04	0,00	755,04	0,00
11 3380404 2070	Fiestas Roser.Espect. Taurinos. Arrend. Ganado.	1.452,00	0,00	1.452,00	0,00	1.452,00	0,00
11 3380404 2190	Fiestas Roser.Esp.Taurinos.Rep.mant.y cons.Otro in	121,00	0,00	121,00	0,00	121,00	0,00
11 3380404 2210	Fiestas Roser.Esp.Taurinos.Combustibles y Carburan	75,74	0,00	75,74	0,00	75,74	0,00
11 3380404 2211	Fiestas Roser.Esp.Taurinos.Suministro de arena.	416,85	0,00	416,85	0,00	416,85	0,00
11 3380404 2211	Fiestas Roser.Esp.Taurinos.Suministro de Ganado.	5.500,00	0,00	5.500,00	0,00	5.500,00	0,00
11 3380404 2219	Fiestas Roser.Espectác. Taurinos.Otros Suministros.	1.278,62	0,00	1.278,62	0,00	1.278,62	0,00
11 3380404 2230	Roser Espec.Taurino. Transportes	564,00	0,00	564,00	0,00	564,00	0,00
11 3380404 2270	Fiestas Roser.Espect.Taurinos.Estudios y Trab.Téc	302,50	0,00	302,50	0,00	302,50	0,00
11 3380404 2273	Fiestas Roser.Espect.Taurinos.T.O.E.Salv. y Socorr	9.620,63	0,00	9.620,63	0,00	9.620,63	0,00
11 3380404 2279	Fiestas Roser.Espect.Taurinos.OtrosT.O.E.	4.429,81	0,00	4.429,81	0,00	4.429,81	0,00
11 3380405 2273	F.Roser.Espect.y Act. Infantiles.T.O.E.Actuac. y E	1.304,49	0,00	1.304,49	0,00	1.304,49	0,00
11 3380409 2210	Fiestas Roser.Ev.Gastron.no Pop.Prod. Alimenticios	793,15	0,00	793,15	0,00	793,15	0,00
11 3380410 2279	Roser Espectáculos Pirotécnicos. OtrosT.O.E.	605,00	0,00	605,00	0,00	605,00	0,00
11 3380411 2219	Roser.Actos Protocolarios.Otros suministros	518,00	0,00	518,00	0,00	518,00	0,00
11 3380413 2030	FiestasRoser.Servicios W.C.Arrend. Maq,instal y ut	988,05	0,00	988,05	0,00	988,05	0,00
11 3380414 2190	Fiestas Roser.Otras Activ.Rep.mant y cons.Otro inm	101,56	0,00	101,56	0,00	101,56	0,00
11 3380505 2273	Nadal. Espect.y Activ.Infantiles.T.O.E.Actuac. y	7.022,95	0,00	7.022,95	0,00	7.022,95	0,00
11 3380508 2030	Nadal.Cab,rom,proc. Arrend. Maqu,instal y utillaj	4.265,25	0,00	4.265,25	0,00	4.265,25	0,00
11 3380508 2190	Nadal.Cab,rom,proc.Rep,mant.y cons.Otro inmov mat.	12,10	0,00	12,10	0,00	12,10	0,00
11 3380508 2210	Nadal.CAbalgatas,rom,proc. Productos alimenticios.	2.117,50	0,00	2.117,50	0,00	2.117,50	0,00
11 3380508 2219	Nadal.Cabalg,romer,procesiones.Otros Suministros.	118,04	0,00	118,04	0,00	118,04	0,00
11 3380508 2279	Nadal.Cabalg,romerías,proces.OtrosT.O.E.	5.075,95	0,00	5.075,95	0,00	5.075,95	0,00
11 3380509 2210	Nadal.Ev.Gastron. no Pop.Productos Alimenticios.	928,33	0,00	928,33	0,00	928,33	0,00
11 3380514 2210	FiestasNadal.Otras Actividades. Energía Eléctrica.	21,88	0,00	21,88	0,00	21,88	0,00
11 3380608 2273	Otros festejos.Cabalg,romerías,proc.T.O.E.Actuacio	1.100,00	0,00	1.100,00	0,00	1.100,00	0,00
12 1610000 2100	Evacuación y Depur. de Aguas.Rep.mant y con.Infrae	9.523,03	0,00	9.523,03	0,00	9.523,03	0,00
12 1610000 2130	Evacuación y Depur. de Aguas.Rep.mant y con. Maqui	174,09	0,00	174,09	0,00	174,09	0,00

EJERCICIOS CERRADOS

OBLIGACIONES DE PRESUPUESTOS CERRADOS

EJERCICIO 2012

APLICACIÓN PRESUPUESTARIA	DESCRIPCION	OBLIGACIONES PENDIENTES DE PAGO A 1 DE ENERO	MODIFICACIONES SALDO INICIAL Y ANULACIONES	TOTAL OBLIGACIONES	PRESCRIPCIONES	PAGOS REALIZADOS	OBLIGACIONES PENDIENTES DE PAGO A 31 DE DICIEMBRE
12 1610000 2210	Evacuación y Depuración Aguas. Energía Eléctrica.	3.988,37	0,00	3.988,37	0,00	3.988,37	0,00
12 1610000 2270	Evacuación y Depuración Aguas.Estudios y Trab. Téc	898,44	0,00	898,44	0,00	898,44	0,00
12 1620000 2279	Recogida de Residuos Sólidos Urbanos. OtrosT.O.E.	61.218,16	0,00	61.218,16	0,00	61.218,16	0,00
12 1620001 2279	Recogida de Papel-Cartón.OtrosT.O.E.	1.576,85	0,00	1.576,85	0,00	1.576,85	0,00
12 1620002 2279	Recogida Cartón Puerta a Puerta. OtrosT.O.E.	1.467,74	0,00	1.467,74	0,00	1.467,74	0,00
12 1620003 2279	Recogida de Vidrio. Trabajos OtrosT.O.E.	1.150,03	0,00	1.150,03	0,00	1.150,03	0,00
12 1620004 2279	Recogida Envases Ligeros. OtrosT.O.E.	1.638,35	0,00	1.638,35	0,00	1.638,35	0,00
12 1620005 2279	Recogida de Pilas. OtrosT.O.E.	171,84	0,00	171,84	0,00	171,84	0,00
12 1620006 2279	Recogida Muebles y EnseresTrabajos OtrosT.O.E.	1.206,08	0,00	1.206,08	0,00	1.206,08	0,00
12 1620100 2279	Gestión del Ecoparque.OtrosT.O.E.	10.691,34	0,00	10.691,34	0,00	10.691,34	0,00
12 1620200 2279	Tratamiento y Eliminación R.S.U. OtrosT.O.E.	95.194,04	0,00	95.194,04	0,00	95.194,04	0,00
12 1700000 2140	Sostenibilidad.Rep.mant. y cons Mat. de Transporte	186,26	0,00	186,26	0,00	186,26	0,00
12 1700000 2250	Sostenibilidad. Tributos estatales.	66,82	0,00	66,82	0,00	66,82	0,00
12 1700000 2272	Sostenibilidad. T.O.E. Cursos y Talleres.	1.340,91	0,00	1.340,91	0,00	1.340,91	0,00
12 1700000 4890	Sostenibilidad. Subvención Colla Ecologista.	800,00	0,00	800,00	0,00	800,00	0,00
12 1790000 2230	Educació Ambiental en Centres.Serv. Transportes.	525,76	0,00	525,76	0,00	525,76	0,00
12 1790100 2272	Educació y Concienc. Ambiental.T.O.E.Cursos y Tall	1.000,00	0,00	1.000,00	0,00	1.000,00	0,00
13 1500000 2210	Urbanismo Jurídico.Combustibles y Carburantes.	126,02	0,00	126,02	0,00	126,02	0,00
13 1500000 2250	Urbanismo Jurídico. Tributos.	43,00	0,00	43,00	0,00	43,00	0,00
13 1500000 2260	Urbanismo Jurídico.Jurídicos,contenciosos.	2.884,86	0,00	2.884,86	0,00	2.884,86	0,00
13 1500001 1620	Urbanismo Técnico. Seguros Personal	11.676,50	0,00	11.676,50	0,00	11.676,50	0,00
13 1500001 2020	Urbanismo técnico.Arrenda.edif. Y otras construcci	190,22	0,00	190,22	0,00	190,22	0,00
13 1500001 2200	Urbanismo Técnico. Material de oficina ordinario n	545,11	0,00	545,11	0,00	545,11	0,00
14 1500100 2210	Actividades jurídico. Combustibles y carburantes	31,00	0,00	31,00	0,00	31,00	0,00
15 4100000 2210	Agricultura. Combustibles y Carburantes.	70,00	0,00	70,00	0,00	70,00	0,00
15 4100000 2220	Agricultura. Comunicaciones Telefónicas.	89,24	0,00	89,24	0,00	89,24	0,00
15 4100000 2260	Agricultura. Atenciones Protocolarias y represent.	1.006,72	0,00	1.006,72	0,00	1.006,72	0,00
15 4190500 2100	Agricultura.Mant.yCons.Finca Mupal. Mant. y conse	93,87	0,00	93,87	0,00	93,87	0,00
16 2300000 2120	Equipo Social Base.Rep.mant.y cons. Edif y otras c	5.560,91	0,00	5.560,91	0,00	5.560,91	0,00
16 2300000 2120	Equipo social base. Mant.Ed.Mat.Eléctrico	30,01	0,00	30,01	0,00	30,01	0,00

EJERCICIOS CERRADOS

OBLIGACIONES DE PRESUPUESTOS CERRADOS

EJERCICIO **2012**

APLICACIÓN PRESUPUESTARIA	DESCRIPCION	OBLIGACIONES PENDIENTES DE PAGO A 1 DE ENERO	MODIFICACIONES SALDO INICIAL Y ANULACIONES	TOTAL OBLIGACIONES	PRESCRIPCIONES	PAGOS REALIZADOS	OBLIGACIONES PENDIENTES DE PAGO A 31 DE DICIEMBRE
16 2300000 2210	Equipo social base. Energía eléctrica	96,88	0,00	96,88	0,00	96,88	0,00
16 2300000 2210	Equipo Social Base. Agua.	40,48	0,00	40,48	0,00	40,48	0,00
16 2300000 2220	Equipo Social Base. Comunicaciones Telefónicas.	389,55	0,00	389,55	0,00	389,55	0,00
16 2300000 2260	Equipo social base. Gastos Jurídicos	231,13	0,00	231,13	0,00	231,13	0,00
16 2300000 2270	Equipo Social Base. Limpieza y aseo.	704,85	0,00	704,85	0,00	704,85	0,00
16 2310000 2120	Centro Munpal. 3ª Edad. Rep.mant.y cons. Edif y ot	246,25	0,00	246,25	0,00	246,25	0,00
16 2310000 2200	Centro Munpal. 3ª Edad.Prensa,revistas,libros y ot	119,20	0,00	119,20	0,00	119,20	0,00
16 2310100 4890	Clubs de Convivencia. Subv.Asoc. Jubilados y Pensi	500,00	0,00	500,00	0,00	500,00	0,00
16 2310300 4800	Ayudas de Emergencia.Atenciones benéficas y asist.	29.136,04	0,00	29.136,04	0,00	29.136,04	0,00
16 2310400 4800	Renta Garantizada a la Ciudadanía.Atenc. benéficas	27.296,02	0,00	27.296,02	801,42	26.494,60	0,00
16 2310500 2272	Transporte Adaptado.T.O.E.TransporteDiscapacitados	7.500,00	0,00	7.500,00	0,00	7.500,00	0,00
16 2310600 4800	Acogimiento Familiar.Atenciones benéficas y asist.	1.116,00	0,00	1.116,00	0,00	1.116,00	0,00
16 2310700 2261	S.E.A.F.I. Material didáctico.	242,85	0,00	242,85	0,00	242,85	0,00
16 2310900 4800	Cooperación Social. Transferencias asoc. benéficas	2.400,00	0,00	2.400,00	0,00	2.400,00	0,00
16 2320200 2120	Centre d'Esplai. Rep.mant.y cons.Edif y otras cons	28,59	0,00	28,59	0,00	28,59	0,00
16 2320200 2200	Centre d'Esplai. Mat.oficina ord. no inventariable	595,42	0,00	595,42	0,00	595,42	0,00
16 2320200 2210	Inserc.Social Centre d'Esplai.Energía Eléctrica	33,94	0,00	33,94	0,00	33,94	0,00
16 2320200 2220	Centre d'Esplai. Comunicaciones Telefónicas.	89,34	0,00	89,34	0,00	89,34	0,00
16 2320200 2269	Centre d'Esplai. Otros gastos diversos	592,89	0,00	592,89	0,00	592,89	0,00
16 2320400 2269	A.M.I.C.S. Inmigración. Otros Gastos Di	13,79	0,00	13,79	0,00	13,79	0,00
16 2330000 2279	Ayuda a Domicilio. T.O.E. Menjar a casa.	764,53	0,00	764,53	0,00	764,53	0,00
16 2330100 2279	Ayuda a Domicilio. T.O.E. Major a casa.	2.472,69	0,00	2.472,69	0,00	2.472,69	0,00
16 2330200 2279	Ayuda a Domicilio. T.O.E. Ayuda a domicilio.	2.510,99	0,00	2.510,99	0,00	2.510,99	0,00
17 3400000 1200	S.E.M. Adm. Gral. Sueldos	599,25	0,00	599,25	0,00	599,25	0,00
17 3400000 1200	S.E.M. Adm. Gral. Trienios.	114,25	0,00	114,25	0,00	114,25	0,00
17 3400000 1210	S.E.M. Adm. Gral. Complemento de Destino.	349,93	0,00	349,93	0,00	349,93	0,00
17 3400000 1210	S.E.M. Adm. Gral. Complemento Específico.	618,23	0,00	618,23	0,00	618,23	0,00
17 3400000 2200	S.E.M. Adm. Gral. Material oficina ord no inventar	76,16	0,00	76,16	0,00	76,16	0,00
17 3400000 2200	S.E.M. Prensa, revistas, libros y otras publicacio	500,00	0,00	500,00	0,00	500,00	0,00
17 3400000 2219	S.E.M. Adm. Gral. Otros suministros.	579,08	0,00	579,08	0,00	579,08	0,00

EJERCICIOS CERRADOS

OBLIGACIONES DE PRESUPUESTOS CERRADOS

EJERCICIO 2012

APLICACIÓN PRESUPUESTARIA	DESCRIPCION	OBLIGACIONES PENDIENTES DE PAGO A 1 DE ENERO	MODIFICACIONES SALDO INICIAL Y ANULACIONES	TOTAL OBLIGACIONES	PRESCRIPCIONES	PAGOS REALIZADOS	OBLIGACIONES PENDIENTES DE PAGO A 31 DE DICIEMBRE
17 340000 2269	S.E.M. Adm Gral. Gastos Diversos	538,45	0,00	538,45	0,00	538,45	0,00
17 3410100 4890	S.E.M. Subvenciones Nominativas Dep.S.Clubs,AsocDe	1.800,00	0,00	1.800,00	0,00	1.800,00	0,00
17 3410104 4891	S.E.M. Subvenc. I.E.S. Esportives en Especie.	1.814,47	0,00	1.814,47	0,00	1.814,47	0,00
17 3410200 2210	S.E.M. Gala del Deporte. Otros suministros	435,60	0,00	435,60	0,00	435,60	0,00
17 3410300 2273	S.E.M. Activ. Acuáticas Bebés.T.O.E. Instal. Depor	1.162,69	0,00	1.162,69	0,00	1.162,69	0,00
17 3410301 2273	S.E.M. Activ. Acuáticas 3-5 años.T.O.E. Inst. Dep.	4.743,98	0,00	4.743,98	0,00	4.743,98	0,00
17 3410302 2273	S.E.M. Activ. Acuáticas 6-14años.T.O.E. Inst. Dep.	7.684,52	0,00	7.684,52	0,00	7.684,52	0,00
17 3410304 2273	S.E.M. Activ. Acuáticas Adultos.T.O.E. Inst. Dep.	2.111,11	0,00	2.111,11	0,00	2.111,11	0,00
17 3410305 2273	S.E.M. Activ. Acuáticas JubiladosT.O.E. Inst. Dep.	742,69	0,00	742,69	0,00	742,69	0,00
17 3410400 2273	S.E.M.Escuela Dep.Gimnasia Adultos.T.O.E.Inst.Dep.	1.573,55	0,00	1.573,55	0,00	1.573,55	0,00
17 3410401 2273	S.E.M.Escuela Dep.Gimn. Jubilados.T.O.E.Inst.Dep.	1.270,33	0,00	1.270,33	0,00	1.270,33	0,00
17 3410500 2210	SEM Senderismo.Productos farmacéuticos y sanitario	35,00	0,00	35,00	0,00	35,00	0,00
17 3410500 2210	SEM Senderismo. Suministros varios	221,76	0,00	221,76	0,00	221,76	0,00
17 3410500 2230	S.E.M. Senderismo. Serv. Transportes.	790,00	0,00	790,00	0,00	790,00	0,00
17 3420000 2030	Piscina cubierta.Arrend. maq,instal. y util	1.456,78	0,00	1.456,78	0,00	1.456,78	0,00
17 3420000 2120	Piscina cubierta.Rep.mant.y cons.Edif y otr	2.076,11	0,00	2.076,11	0,00	2.076,11	0,00
17 3420000 2120	Piscina cubierta. Mant.Ed.Mat.Eléctrico	1.542,81	0,00	1.542,81	0,00	1.542,81	0,00
17 3420000 2130	Piscina cubierta.Rep.mant.y cons.Maqui. Instal y U	1.537,19	0,00	1.537,19	0,00	1.537,19	0,00
17 3420000 2190	Piscina cubierta.Rep.mant.y cons.otro inmov	562,55	0,00	562,55	0,00	562,55	0,00
17 3420000 2210	Piscina cubierta.Energía Eléctrica.	6.348,82	0,00	6.348,82	0,00	6.348,82	0,00
17 3420000 2219	Piscina cubierta. Otros suministros.	2.238,31	0,00	2.238,31	0,00	2.238,31	0,00
17 3420000 2220	Piscina cubierta.Comunicaciones Telefónicas	332,27	0,00	332,27	0,00	332,27	0,00
17 3420000 2270	Piscina cubierta. TOE Limpieza y aseo	13.189,05	0,00	13.189,05	0,00	13.189,05	0,00
17 3420000 2273	Piscina cubierta.T.O.E.Instalaciones deport	32.434,48	0,00	32.434,48	0,00	32.434,48	0,00
17 3420000 2273	Piscina cubierta. TOE Salvamento y socorrismo	17.705,69	0,00	17.705,69	0,00	17.705,69	0,00
17 3420100 2120	Piscina Sta. Quiteria.Rep.mant.y cons.Edif.	7,15	0,00	7,15	0,00	7,15	0,00
17 3420100 2210	Piscina Sta. Quiteria.Energía Eléctrica.	28,34	0,00	28,34	0,00	28,34	0,00
17 3420200 2120	Polideportivo La Garrofera. Rep.mant.y cons.Edif	66,87	0,00	66,87	0,00	66,87	0,00
17 3420200 2120	Polideportivo La Garrofera. Mant.Ed.Mat.Eléctrico	163,19	0,00	163,19	0,00	163,19	0,00
17 3420200 2190	Polideportivo La Garrofera. Rep.mant.Otro inmovili	124,39	0,00	124,39	0,00	124,39	0,00

EJERCICIOS CERRADOS

OBLIGACIONES DE PRESUPUESTOS CERRADOS

EJERCICIO 2012

APLICACIÓN PRESUPUESTARIA	DESCRIPCION	OBLIGACIONES PENDIENTES DE PAGO A 1 DE ENERO	MODIFICACIONES SALDO INICIAL Y ANULACIONES	TOTAL OBLIGACIONES	PRESCRIPCIONES	PAGOS REALIZADOS	OBLIGACIONES PENDIENTES DE PAGO A 31 DE DICIEMBRE
17 3420200 2210	Polideportivo La Garrofera. Energía Eléctrica.	951,69	0,00	951,69	0,00	951,69	0,00
17 3420200 2210	Polideportivo La Garrofera. Combustibles y Carbur	944,10	0,00	944,10	0,00	944,10	0,00
17 3420200 2219	Polideportivo La Garrofera. Otros suministros	139,51	0,00	139,51	0,00	139,51	0,00
17 3420200 2220	Polideportivo La Garrofera. Comunic. Telefónicas.	62,35	0,00	62,35	0,00	62,35	0,00
17 3420200 2270	Polideportivo La Garrofera.Limpieza y aseo	6.149,24	0,00	6.149,24	0,00	6.149,24	0,00
17 3420200 2273	Polideportivo La Garrofera.T.O.E.Instal.deportivas	7.888,76	0,00	7.888,76	0,00	7.888,76	0,00
17 3420200 6290	Polideportivo Garrofera.Otras inver.nueva.servicio	5.347,81	0,00	5.347,81	0,00	5.347,81	0,00
17 3420200 6320	Polideportivo La Garrofera.Invers. rep. edificios	3.928,70	0,00	3.928,70	0,00	3.928,70	0,00
17 3420300 2120	Campos Fútbol Boqueras.Rep.mant. y cons.Edif y otr	646,74	0,00	646,74	0,00	646,74	0,00
17 3420300 2120	Camps Futbol Boqueras. Mant.Ed.Mat.Eléctrico	275,20	0,00	275,20	0,00	275,20	0,00
17 3420300 2190	Campos Futbol Boqueras.Rep.mant.cons.otro inmovili	701,80	0,00	701,80	0,00	701,80	0,00
17 3420300 2210	Campos Fútbol Boqueras.Energía Eléctrica.	1.542,81	0,00	1.542,81	0,00	1.542,81	0,00
17 3420300 2210	Campos Fútbol Boqueras.Gas.	238,62	0,00	238,62	0,00	238,62	0,00
17 3420300 2220	Campos Fútbol Boqueras.Comunicaciones Telefónicas.	46,37	0,00	46,37	0,00	46,37	0,00
17 3420300 2270	Campos de futbol Boqueras. TOE Limpieza y aseo	5.092,90	0,00	5.092,90	0,00	5.092,90	0,00
17 3420300 2273	Campos Fútbol Boqueras.T.O.E.Instal. deportivas.	6.893,13	0,00	6.893,13	0,00	6.893,13	0,00
17 3420300 6290	Campo Boqueras. Otras inver.nuevas asoc.op serv.	1.583,89	0,00	1.583,89	0,00	1.583,89	0,00
17 3420400 2120	Campos Fútbol J.M.Pesudo.Rep.mant.y cons.Edif y ot	466,05	0,00	466,05	0,00	466,05	0,00
17 3420400 2120	Campos Futbol JM Pesudo. Mant.Ed.Mat.Eléctrico	750,49	0,00	750,49	0,00	750,49	0,00
17 3420400 2130	Campos Futbol JM Pesudo. Repar.Mant. Maqui., insta	1.551,68	0,00	1.551,68	0,00	1.551,68	0,00
17 3420400 2190	Campos Futbol J.M.Pesudo.Rep.mant y cons.Otr	701,80	0,00	701,80	0,00	701,80	0,00
17 3420400 2210	Campos Fútbol J.M.Pesudo. Energía Eléctrica.	1.457,94	0,00	1.457,94	0,00	1.457,94	0,00
17 3420400 2219	Campos Fútbol J.M. Pesudo. Otros Suministros	147,23	0,00	147,23	0,00	147,23	0,00
17 3420400 2270	Campos de futbol Pesudo. TOE Limpieza y aseo	5.092,90	0,00	5.092,90	0,00	5.092,90	0,00
17 3420400 2273	Campos Fútbol J.M.Pesudo.T.O.E.Instalac deportivas	7.069,70	0,00	7.069,70	0,00	7.069,70	0,00
17 3420600 2120	Pistas Mupals de Tenis.Rep.mant.y cons.Edif y otr	146,28	0,00	146,28	0,00	146,28	0,00
17 3420600 2120	Pistas Mupals de Tenis. Mant.Ed.Mat.Eléctrico	480,37	0,00	480,37	0,00	480,37	0,00
17 3420600 6320	Pistas Tenis. Inver.repos.Edif. Y otras construc.	100.540,74	0,00	100.540,74	0,00	100.540,74	0,00
17 3421000 6090	Ruta bici-peatonal.Otras inver.nuevas infr.y bien	195.772,20	0,00	195.772,20	0,00	195.772,20	0,00
18 3210000 2120	Colegio C. Cisneros Rep.mant.y cons. Edif. y otras	851,62	0,00	851,62	0,00	851,62	0,00

EJERCICIOS CERRADOS

OBLIGACIONES DE PRESUPUESTOS CERRADOS

EJERCICIO 2012

APLICACIÓN PRESUPUESTARIA	DESCRIPCION	OBLIGACIONES PENDIENTES DE PAGO A 1 DE ENERO	MODIFICACIONES SALDO INICIAL Y ANULACIONES	TOTAL OBLIGACIONES	PRESCRIPCIONES	PAGOS REALIZADOS	OBLIGACIONES PENDIENTES DE PAGO A 31 DE DICIEMBRE
18 3210000 2210	Colegio C. Cisneros. Energía Eléctrica.	2.772,62	0,00	2.772,62	0,00	2.772,62	0,00
18 3210000 2210	Colegio C. Cisneros. Gas.	48,30	0,00	48,30	0,00	48,30	0,00
18 3210000 2210	Colegio C. Cisneros. Combustibles y Carburantes.	1.905,81	0,00	1.905,81	0,00	1.905,81	0,00
18 3210000 2270	Colegio C. Cisneros. Limpieza y aseo.	6.321,44	0,00	6.321,44	0,00	6.321,44	0,00
18 3210001 2120	Mant.ycons.Colegio E.Beltran.Rep.mant.cons.edif.	368,19	0,00	368,19	0,00	368,19	0,00
18 3210001 2210	Colegio Embajador Beltran.Energia Eléctrica	2.362,62	0,00	2.362,62	0,00	2.362,62	0,00
18 3210001 2210	Mant.cons.Colegio Embajador Beltran.Gas	1.678,57	0,00	1.678,57	0,00	1.678,57	0,00
18 3210001 2270	Mant.ycons.Colegio Embajador Beltran. Limpieza	5.546,56	0,00	5.546,56	0,00	5.546,56	0,00
18 3210002 2120	Mant.ycons.Colegio E. Vilar.Rep.mant.cons.edific.	3.305,34	0,00	3.305,34	0,00	3.305,34	0,00
18 3210002 2210	Colegio Errando Vilar.Energia Eléctrica	2.237,94	0,00	2.237,94	0,00	2.237,94	0,00
18 3210002 2210	Mant.cons.Colegio Errando Vilar.Gas	596,44	0,00	596,44	0,00	596,44	0,00
18 3210002 2219	Mant.cons.Colegio Errando Vilar.Otros suministros	31,46	0,00	31,46	0,00	31,46	0,00
18 3210002 2270	Mant.ycons.Colegio Errando Vilar. Limpieza y aseo	6.117,52	0,00	6.117,52	0,00	6.117,52	0,00
18 3210003 2120	Mant.yCons.Colegio H.Ochando.Rep.mant.y cons.Edif	5.889,05	0,00	5.889,05	0,00	5.889,05	0,00
18 3210003 2120	Colegio Hnos Ochando.Mant.ed.mat.electrico	35,94	0,00	35,94	0,00	35,94	0,00
18 3210003 2210	Colegio Hermanos Ochando.Energia Eléctrica	2.226,82	0,00	2.226,82	0,00	2.226,82	0,00
18 3210003 2210	Mant.cons.Colegio Hnos. Ochando.Gas	2.364,34	-301,93	2.062,41	0,00	2.062,41	0,00
18 3210003 2270	Mant.ycons.Colegio Hnos. Ochando. Limpieza y aseo	7.177,90	0,00	7.177,90	0,00	7.177,90	0,00
18 3210004 2120	Mant.ycons.Colegio N°5.Rep.mant.cons.edificios	51,46	0,00	51,46	0,00	51,46	0,00
18 3210004 2120	Colegio N°5 Na Violant .Mant.ed.mat.electrico	124,63	0,00	124,63	0,00	124,63	0,00
18 3210004 2210	Colegio N°5 Na Violant d'Hongria.Energia Eléctrica	2.762,48	0,00	2.762,48	0,00	2.762,48	0,00
18 3210004 2270	Mant.ycons.Colegio N° 5. Limpieza y aseo	3.996,78	0,00	3.996,78	0,00	3.996,78	0,00
18 3210005 2120	Colegio n° 6. Reparac.manten. edific. y otras cons	81,18	0,00	81,18	0,00	81,18	0,00
18 3210005 2270	Mant.y cons.Colegio n° 6. TOE Limpieza	815,66	0,00	815,66	0,00	815,66	0,00
18 3230200 4891	Actividades Formativas.Subvención U.N.E.D. Senior.	3.000,00	0,00	3.000,00	0,00	3.000,00	0,00
18 3230400 4891	Subvenciones AMPAS	600,00	0,00	600,00	0,00	600,00	0,00
19 3240100 2279	C. I.J. Escola Matinera. OtrosT.O.E.	8.552,66	0,00	8.552,66	0,00	8.552,66	0,00
19 3390000 2120	C.I.J. Admin. Gral. Juventud.Rep.mant. y cons.Edif	84,82	0,00	84,82	0,00	84,82	0,00
19 3390000 2120	CIJ.Adm.Gral.Juventud.Mant.Edif. Mat.Eléctrico	10,45	0,00	10,45	0,00	10,45	0,00
19 3390000 2150	C.I.J. Adm.Gral. Juventud.Rep.mant. y cons.Mobil y	276,80	0,00	276,80	0,00	276,80	0,00

EJERCICIOS CERRADOS

OBLIGACIONES DE PRESUPUESTOS CERRADOS

EJERCICIO 2012

APLICACIÓN PRESUPUESTARIA	DESCRIPCION	OBLIGACIONES PENDIENTES DE PAGO A 1 DE ENERO	MODIFICACIONES SALDO INICIAL Y ANULACIONES	TOTAL OBLIGACIONES	PRESCRIPCIONES	PAGOS REALIZADOS	OBLIGACIONES PENDIENTES DE PAGO A 31 DE DICIEMBRE
19 3390000 2200	C.I.J. Adm.Gral. Juventud.Mat. oficina ord. no inv	17,71	0,00	17,71	0,00	17,71	0,00
19 3390000 2210	C.I.J. Adm.Gral. Juventud.Energía Eléctrica.	84,57	0,00	84,57	0,00	84,57	0,00
19 3390000 2220	C.I.J. Adm.Gral. Juventud.Comunicac.Telefónicas	198,79	0,00	198,79	0,00	198,79	0,00
19 3390000 2270	C.I.J. Adm.Gral. Juventud. Limpieza y aseo.	281,92	0,00	281,92	0,00	281,92	0,00
19 3390000 2273	C.I.J. Adm.Gral. Juventud.T.O.E.Actuac. y Espectác	411,40	0,00	411,40	0,00	411,40	0,00
19 3390500 2230	C.I.J. Bus de la Marcha. Servicio de Transportes.	1.140,00	0,00	1.140,00	0,00	1.140,00	0,00
19 3390500 2270	C.I.J. Bus de la Marcha. Seguridad.	1.773,72	0,00	1.773,72	0,00	1.773,72	0,00
19 3390701 2272	Programació Juventud Talleres.T.O.E.Cursos Tallere	359,90	0,00	359,90	0,00	359,90	0,00
19 3391000 2120	C.I.J.Expo-Entreteniment.Rep.mant.y cons. edificio	435,60	0,00	435,60	0,00	435,60	0,00
19 3391000 2200	Expoentreniment.Prensa, revis.y otras publicacio	1.000,00	0,00	1.000,00	0,00	1.000,00	0,00
19 3391000 2210	C.I.J.Expo-Entreteniment.Productos alimenticios.	578,96	0,00	578,96	0,00	578,96	0,00
19 3391000 2240	C.I.J.Expo-Entreteniment. Primas de Seguros.	148,99	0,00	148,99	0,00	148,99	0,00
19 3391000 2260	C.I.J.Expo-Entreteniment. Publicidad y propaganda.	3.310,13	0,00	3.310,13	0,00	3.310,13	0,00
19 3391000 2261	C.I.J.Expo-Entreteniment. Material Didáctico.	2.793,64	0,00	2.793,64	0,00	2.793,64	0,00
19 3391000 2269	C.I.J. Expoentreniment. Otros Gastos Diversos.	517,88	0,00	517,88	0,00	517,88	0,00
19 3391000 2270	C.I.J.Expo-Entreteniment. Limpieza y aseo.	284,35	0,00	284,35	0,00	284,35	0,00
19 3391000 2273	C.I.J.Expo-Entreteniment. T.O.E.Actuac. y espectác	15.609,00	0,00	15.609,00	0,00	15.609,00	0,00
19 3391200 2210	C.I.J.Prom.Asociacion. Juvenil. Energía Eléctrica.	8,63	0,00	8,63	0,00	8,63	0,00
19 3391200 4891	C.I.J. Juventud. Sувenciones JUVENTUD	1.000,00	0,00	1.000,00	0,00	1.000,00	0,00
20 9300000 2260	Intervención. Gastos jurídicos, contenciosos	3.101,59	0,00	3.101,59	0,00	3.101,59	0,00
20 9300000 2270	Intervención. Recaudación (Inspección)	20.813,89	0,00	20.813,89	0,00	20.813,89	0,00
20 9300000 2271	Intervención Municipal. T.O.E. Gestión Catastral.	13.997,57	0,00	13.997,57	0,00	13.997,57	0,00
20 9300200 2269	Recaudación Municipal. Otros gastos diversos	294,37	0,00	294,37	0,00	294,37	0,00
20 9300200 2270	Resacadación. Serv. Recaudación favor de la entida	16.262,71	0,00	16.262,71	0,00	16.262,71	0,00
21 9260000 2160	Informática.Rep.mant.y cons.Equipos proc.Informaci	2.355,15	0,00	2.355,15	0,00	2.355,15	0,00
21 9260000 2200	Informática y Mod.Material Informático no invent.	178,00	0,00	178,00	0,00	178,00	0,00
21 9260000 2220	Informática y Modernización.Comunicac Telefónicas.	314,78	0,00	314,78	0,00	314,78	0,00
21 9260000 6260	Informática.Inversión nueva Equipos proc.informaci	16.149,73	0,00	16.149,73	0,00	16.149,73	0,00
21 9260000 6410	Informática. Aplicaciones Informáticas	1.981,00	0,00	1.981,00	0,00	1.981,00	0,00
22 1550000 2100	Vías Públicas.Rep.mant y cons. Infraest. y bienes	27.630,39	0,00	27.630,39	0,00	27.630,39	0,00

EJERCICIOS CERRADOS

OBLIGACIONES DE PRESUPUESTOS CERRADOS

EJERCICIO **2012**

APLICACIÓN PRESUPUESTARIA	DESCRIPCION	OBLIGACIONES PENDIENTES DE PAGO A 1 DE ENERO	MODIFICACIONES SALDO INICIAL Y ANULACIONES	TOTAL OBLIGACIONES	PRESCRIPCIONES	PAGOS REALIZADOS	OBLIGACIONES PENDIENTES DE PAGO A 31 DE DICIEMBRE
22 1550000 2219	Vías Públicas.Otros Suministros.	1.934,64	0,00	1.934,64	0,00	1.934,64	0,00
22 1550100 2120	Brigada Municipal. Rep.mant. y cons.Edif y otras c	2.782,28	0,00	2.782,28	0,00	2.782,28	0,00
22 1550100 2130	Brigada Municipal. Rep.mant. y cons.Maquin. instal y u	2.630,41	0,00	2.630,41	0,00	2.630,41	0,00
22 1550100 2140	Brigada Municipal. Rep.mant. elemt. de Transporte	927,37	0,00	927,37	0,00	927,37	0,00
22 1550100 2190	Brigada Municipal. Rep.mant. y cons.Otro inmov.mat	1.954,49	0,00	1.954,49	0,00	1.954,49	0,00
22 1550100 2210	Brigada Municipal. Energia eléctrica	359,77	0,00	359,77	0,00	359,77	0,00
22 1550100 2210	Brigada Municipal. Combustibles y Carburantes.	992,68	0,00	992,68	0,00	992,68	0,00
22 1550100 2210	Brigada Municipal .Vestuario.	52,30	0,00	52,30	0,00	52,30	0,00
22 1550100 2219	Brigada Municipal.Otros Suministros.	454,57	0,00	454,57	0,00	454,57	0,00
22 1550100 2220	Brigada Municipal. Comunicaciones Telefónicas.	23,56	0,00	23,56	0,00	23,56	0,00
22 1550100 2240	Brigada Municipal. Primas de Seguro. Vehículos.	177,48	0,00	177,48	177,48	0,00	0,00
22 1550100 2250	Brigada Municipal. Tributos.	51,60	0,00	51,60	0,00	51,60	0,00
22 1550100 6240	Brigada Municipal. Material de Transporte	17.545,00	0,00	17.545,00	0,00	17.545,00	0,00
22 1630000 2270	Limpieza Viaria. Limpieza y Aseo.	53.621,56	0,00	53.621,56	0,00	53.621,56	0,00
22 1650000 2100	Alumbrado Público. Rep.mant.y cons.Infraest. y bie	3.186,66	0,00	3.186,66	0,00	3.186,66	0,00
22 1650000 2100	Alumbrado Público.Mant.Infraestructura mat.eléctr.	13.736,33	0,00	13.736,33	0,00	13.736,33	0,00
22 1650000 2210	Alumbrado Público. Energía Eléctrica.	93.783,01	0,00	93.783,01	0,00	93.783,01	0,00
22 1710000 2100	Parques y Jardines.Rep.mant.y cons.Infraest y bien	37.232,38	0,00	37.232,38	0,00	37.232,38	0,00
22 1710000 2210	Parques y jardines. Energía eléctrica	149,04	0,00	149,04	0,00	149,04	0,00
22 1710000 2212	Parques y Jardines. Suministro de árboles y planta	7.232,36	0,00	7.232,36	0,00	7.232,36	0,00
22 1710000 6190	Parques y Jardines. Otras inv.repos. Infraestruc	58.449,16	0,00	58.449,16	0,00	58.449,16	0,00
TOTAL AÑO:		1.484.742,23	-301,93	1.484.440,30	978,90	1.483.461,40	0,00
TOTAL		1.619.806,49	-342,17	1.619.464,32	29.009,18	1.568.386,32	22.068,82

EJERCICIOS CERRADOS**I. DERECHOS A COBRAR DE PRESUPUESTOS CERRADOS**EJERCICIO **1995**

APLICACIÓN PRESUPUESTARIA	DESCRIPCIÓN	PENDIENTES DE COBRO A 1 DE ENERO	MODIFICACIONES SALDO INICIAL	DERECHOS ANULADOS		TOTAL DERECHOS ANULADOS
				ANULACIÓN DE LIQUIDACIONES	APLAZAMIENTO Y FRACCIONAMIENTO	
11200	De naturaleza rústica	465,77	0,00	0,00	0,00	0,00
TOTAL AÑO:		465,77	0,00	0,00	0,00	0,00

EJERCICIOS CERRADOS**I. DERECHOS A COBRAR DE PRESUPUESTOS CERRADOS**EJERCICIO **1996**

APLICACIÓN PRESUPUESTARIA	DESCRIPCIÓN	PENDIENTES DE COBRO A 1 DE ENERO	MODIFICACIONES SALDO INICIAL	DERECHOS ANULADOS		TOTAL DERECHOS ANULADOS
				ANULACIÓN DE LIQUIDACIONES	APLAZAMIENTO Y FRACCIONAMIENTO	
11200	De naturaleza rústica	0,03	0,00	0,00	0,00	0,00
113	Impuestos sobre bienes inmuebles Urbana	2,52	0,00	0,00	0,00	0,00
TOTAL AÑO:		2,55	0,00	0,00	0,00	0,00

EJERCICIOS CERRADOS**I. DERECHOS A COBRAR DE PRESUPUESTOS CERRADOS**EJERCICIO **1997**

APLICACIÓN PRESUPUESTARIA	DESCRIPCIÓN	PENDIENTES DE COBRO A 1 DE ENERO	MODIFICACIONES SALDO INICIAL	DERECHOS ANULADOS		TOTAL DERECHOS ANULADOS
				ANULACIÓN DE LIQUIDACIONES	APLAZAMIENTO Y FRACCIONAMIENTO	
11200	De naturaleza rústica	89,42	0,00	0,00	0,00	0,00
11201	Impuestos sobre bienes inmuebles Rústica	13.843,04	0,00	0,00	0,00	0,00
113	Impuestos sobre bienes inmuebles Urbana	2,92	0,00	0,00	0,00	0,00
31201	Tasa Escola Matinera	966,06	0,00	0,00	0,00	0,00
35201	Canón Aprovechamiento Urbanístico	0,01	0,00	0,00	0,00	0,00
TOTAL AÑO:		14.901,45	0,00	0,00	0,00	0,00

EJERCICIOS CERRADOS**I. DERECHOS A COBRAR DE PRESUPUESTOS CERRADOS**EJERCICIO **1998**

APLICACIÓN PRESUPUESTARIA	DESCRIPCIÓN	PENDIENTES DE COBRO A 1 DE ENERO	MODIFICACIONES SALDO INICIAL	DERECHOS ANULADOS		TOTAL DERECHOS ANULADOS
				ANULACIÓN DE LIQUIDACIONES	APLAZAMIENTO Y FRACCIONAMIENTO	
11200	De naturaleza rústica	0,03	0,00	0,00	0,00	0,00
11201	Impuestos sobre bienes inmuebles Rústica	1.218,33	0,00	0,00	0,00	0,00
113	Impuestos sobre bienes inmuebles Urbana	36,95	0,00	0,00	0,00	0,00
13000	Impuestos sobre actividades empresariales	295,81	0,00	0,00	0,00	0,00
31201	Tasa Escola Matinera	0,03	0,00	0,00	0,00	0,00
34111	Precio Público prestación servicio Mercado	395,04	0,00	0,00	0,00	0,00
35201	Canón Aprovechamiento Urbanístico	0,04	0,00	0,00	0,00	0,00
TOTAL AÑO:		1.946,23	0,00	0,00	0,00	0,00

EJERCICIOS CERRADOS**I. DERECHOS A COBRAR DE PRESUPUESTOS CERRADOS**EJERCICIO **1999**

APLICACIÓN PRESUPUESTARIA	DESCRIPCIÓN	PENDIENTES DE COBRO A 1 DE ENERO	MODIFICACIONES SALDO INICIAL	DERECHOS ANULADOS		TOTAL DERECHOS ANULADOS
				ANULACIÓN DE LIQUIDACIONES	APLAZAMIENTO Y FRACCIONAMIENTO	
11200	De naturaleza rústica	0,03	0,00	0,00	0,00	0,00
11201	Impuestos sobre bienes inmuebles Rústica	0,01	0,00	0,00	0,00	0,00
114	Impuestos sobre incremento valor Terrenos Urbanos	304,86	0,00	0,00	0,00	0,00
13000	Impuestos sobre actividades empresariales	347,45	0,00	0,00	0,00	0,00
31201	Tasa Escola Matinera	0,48	0,00	0,00	0,00	0,00
TOTAL AÑO:		652,83	0,00	0,00	0,00	0,00

EJERCICIOS CERRADOS**I. DERECHOS A COBRAR DE PRESUPUESTOS CERRADOS**EJERCICIO **2000**

APLICACIÓN PRESUPUESTARIA	DESCRIPCIÓN	PENDIENTES DE COBRO A 1 DE ENERO	MODIFICACIONES SALDO INICIAL	DERECHOS ANULADOS		TOTAL DERECHOS ANULADOS
				ANULACIÓN DE LIQUIDACIONES	APLAZAMIENTO Y FRACCIONAMIENTO	
11201	Impuestos sobre bienes inmuebles Rústica	0,09	0,00	0,00	0,00	0,00
113	Impuestos sobre bienes inmuebles Urbana	172,03	0,00	0,00	0,00	0,00
114	Impuestos sobre incremento valor Terrenos Urbanos	0,01	0,00	0,00	0,00	0,00
13001	Impuestos sobre actividades profesionales y artíst	0,01	0,00	0,00	0,00	0,00
31201	Tasa Escola Matinera	298,17	0,00	0,00	0,00	0,00
32103	Tasa O.V.P. materiales de construcción	0,01	0,00	0,00	0,00	0,00
39104	Sanciones de Actividades.	0,01	0,00	0,00	0,00	0,00
TOTAL AÑO:		470,33	0,00	0,00	0,00	0,00

EJERCICIOS CERRADOS**I. DERECHOS A COBRAR DE PRESUPUESTOS CERRADOS**EJERCICIO **2001**

APLICACIÓN PRESUPUESTARIA	DESCRIPCIÓN	PENDIENTES DE COBRO A 1 DE ENERO	MODIFICACIONES SALDO INICIAL	DERECHOS ANULADOS		TOTAL DERECHOS ANULADOS
				ANULACIÓN DE LIQUIDACIONES	APLAZAMIENTO Y FRACCIONAMIENTO	
11201	Impuestos sobre bienes inmuebles Rústica	500,04	0,00	0,00	0,00	0,00
113	Impuestos sobre bienes inmuebles Urbana	222,38	0,00	0,00	0,00	0,00
114	Impuestos sobre incremento valor Terrenos Urbanos	470,58	0,00	0,00	0,00	0,00
13000	Impuestos sobre actividades empresariales	0,01	0,00	0,00	0,00	0,00
31201	Tasa Escola Matinera	129,67	0,00	0,00	0,00	0,00
32101	Tasa O.V.P.mesas, sillas y kioskos	0,02	0,00	0,00	0,00	0,00
32103	Tasa O.V.P. materiales de construcción	0,03	0,00	0,00	0,00	0,00
TOTAL AÑO:		1.322,73	0,00	0,00	0,00	0,00

EJERCICIOS CERRADOS**I. DERECHOS A COBRAR DE PRESUPUESTOS CERRADOS**EJERCICIO **2002**

APLICACIÓN PRESUPUESTARIA	DESCRIPCIÓN	PENDIENTES DE COBRO A 1 DE ENERO	MODIFICACIONES SALDO INICIAL	DERECHOS ANULADOS		TOTAL DERECHOS ANULADOS
				ANULACIÓN DE LIQUIDACIONES	APLAZAMIENTO Y FRACCIONAMIENTO	
11200	De naturaleza rústica	389,08	0,00	0,00	0,00	0,00
11201	Impuestos sobre bienes inmuebles Rústica	5.480,72	0,00	0,00	0,00	0,00
113	Impuestos sobre bienes inmuebles Urbana	190,79	0,00	0,00	0,00	0,00
13000	Impuestos sobre actividades empresariales	1.316,34	0,00	0,00	0,00	0,00
31201	Tasa Escola Matinera	509,86	0,00	0,00	0,00	0,00
TOTAL AÑO:		7.886,79	0,00	0,00	0,00	0,00

EJERCICIOS CERRADOS**I. DERECHOS A COBRAR DE PRESUPUESTOS CERRADOS**EJERCICIO **2003**

APLICACIÓN PRESUPUESTARIA	DESCRIPCIÓN	PENDIENTES DE COBRO A 1 DE ENERO	MODIFICACIONES SALDO INICIAL	DERECHOS ANULADOS		TOTAL DERECHOS ANULADOS
				ANULACIÓN DE LIQUIDACIONES	APLAZAMIENTO Y FRACCIONAMIENTO	
11200	De naturaleza rústica	42,93	0,00	0,00	0,00	0,00
11201	Impuestos sobre bienes inmuebles Rústica	891,46	0,00	0,00	0,00	0,00
113	Impuestos sobre bienes inmuebles Urbana	57,50	0,00	0,00	0,00	0,00
114	Impuestos sobre incremento valor Terrenos Urbanos	1.958,75	0,00	0,00	0,00	0,00
13000	Impuestos sobre actividades empresariales	1.726,73	0,00	0,00	0,00	0,00
31201	Tasa Escola Matinera	61,70	0,00	0,00	0,00	0,00
32103	Tasa O.V.P. materiales de construcción	48,60	0,00	0,00	0,00	0,00
39104	Sanciones de Actividades.	30.050,00	0,00	0,00	0,00	0,00
TOTAL AÑO:		34.837,67	0,00	0,00	0,00	0,00

EJERCICIOS CERRADOS**I. DERECHOS A COBRAR DE PRESUPUESTOS CERRADOS**EJERCICIO **2004**

APLICACIÓN PRESUPUESTARIA	DESCRIPCIÓN	PENDIENTES DE COBRO A 1 DE ENERO	MODIFICACIONES SALDO INICIAL	DERECHOS ANULADOS		TOTAL DERECHOS ANULADOS
				ANULACIÓN DE LIQUIDACIONES	APLAZAMIENTO Y FRACCIONAMIENTO	
11200	De naturaleza rústica	79,77	0,00	0,00	0,00	0,00
11201	Impuestos sobre bienes inmuebles Rústica	10.765,53	0,00	0,00	0,00	0,00
114	Impuestos sobre incremento valor Terrenos Urbanos	955,93	0,00	0,00	0,00	0,00
13000	Impuestos sobre actividades empresariales	132,41	0,00	0,00	0,00	0,00
31201	Tasa Escola Matinera	54,37	0,00	0,00	0,00	0,00
32103	Tasa O.V.P. materiales de construcción	823,50	0,00	0,00	0,00	0,00
39101	Sanciones Actividades	134.834,37	0,00	0,00	0,00	0,00
TOTAL AÑO:		147.645,88	0,00	0,00	0,00	0,00

EJERCICIOS CERRADOS**I. DERECHOS A COBRAR DE PRESUPUESTOS CERRADOS**EJERCICIO **2005**

APLICACIÓN PRESUPUESTARIA	DESCRIPCIÓN	PENDIENTES DE COBRO A 1 DE ENERO	MODIFICACIONES SALDO INICIAL	DERECHOS ANULADOS		TOTAL DERECHOS ANULADOS
				ANULACIÓN DE LIQUIDACIONES	APLAZAMIENTO Y FRACCIONAMIENTO	
11201	Impuestos sobre bienes inmuebles Rústica	11.434,35	0,00	0,00	0,00	0,00
113	Impuestos sobre bienes inmuebles Urbana	4.198,36	0,00	0,00	0,00	0,00
114	Impuestos sobre incremento valor Terrenos Urbanos	850,32	0,00	0,00	0,00	0,00
31201	Tasa Escola Matinera	498,11	0,00	0,00	0,00	0,00
32103	Tasa O.V.P. materiales de construcción	977,65	0,00	0,00	0,00	0,00
39102	Sanciones Urbanísticas	11.989,30	0,00	0,00	0,00	0,00
39103	Multas de Orden Público	91,00	0,00	0,00	0,00	0,00
47102	CONVENIO PAPEL Y CARTON (ECOEMBES S.A.)	0,01	0,00	0,00	0,00	0,00
54000	Renta producto arrendamiento fincas urbanas	9,01	0,00	0,00	0,00	0,00
TOTAL AÑO:		30.048,11	0,00	0,00	0,00	0,00

EJERCICIOS CERRADOS

I. DERECHOS A COBRAR DE PRESUPUESTOS CERRADOS

EJERCICIO **2006**

APLICACIÓN PRESUPUESTARIA	DESCRIPCIÓN	PENDIENTES DE COBRO A 1 DE ENERO	MODIFICACIONES SALDO INICIAL	DERECHOS ANULADOS		TOTAL DERECHOS ANULADOS
				ANULACIÓN DE LIQUIDACIONES	APLAZAMIENTO Y FRACCIONAMIENTO	
11200	De naturaleza rústica	216,49	0,00	6,75	0,00	6,75
11201	Impuestos sobre bienes inmuebles Rústica	15.818,60	0,00	6.917,84	0,00	6.917,84
113	Impuestos sobre bienes inmuebles Urbana	16.285,59	0,00	101,56	0,00	101,56
114	Impuestos sobre incremento valor Terrenos Urbanos	27.718,08	0,00	0,00	0,00	0,00
13000	Impuestos sobre actividades empresariales	944,17	0,00	0,00	0,00	0,00
31201	Tasa Escola Matinera	2.270,12	0,00	565,04	0,00	565,04
32103	Tasa O.V.P. materiales de construcción	3.407,21	0,00	0,00	0,00	0,00
39101	Sanciones Actividades	2.452,25	0,00	0,00	0,00	0,00
39102	Sanciones Urbanísticas	34.767,03	0,00	0,00	0,00	0,00
39103	Multas de Orden Público	100,00	0,00	0,00	0,00	0,00
45510	De la Administración General de la Comunidad Autón	29.835,33	0,00	0,00	0,00	0,00
47104	Covenio R. VIDRIO (ECOVIDRIO)	175,61	0,00	0,00	0,00	0,00
TOTAL AÑO:		133.990,48	0,00	7.591,19	0,00	7.591,19

EJERCICIOS CERRADOS

I. DERECHOS A COBRAR DE PRESUPUESTOS CERRADOS

EJERCICIO **2007**

APLICACIÓN PRESUPUESTARIA	DESCRIPCIÓN	PENDIENTES DE COBRO A 1 DE ENERO	MODIFICACIONES SALDO INICIAL	DERECHOS ANULADOS		TOTAL DERECHOS ANULADOS
				ANULACIÓN DE LIQUIDACIONES	APLAZAMIENTO Y FRACCIONAMIENTO	
11200	De naturaleza rústica	513,15	0,00	411,36	0,00	411,36
11201	Impuestos sobre bienes inmuebles Rústica	37.734,83	0,00	4.708,28	0,00	4.708,28
113	Impuestos sobre bienes inmuebles Urbana	39.924,85	0,00	316,92	0,00	316,92
114	Impuestos sobre incremento valor Terrenos Urbanos	1.615,78	0,00	0,00	0,00	0,00
13000	Impuestos sobre actividades empresariales	838,92	0,00	0,00	0,00	0,00
31201	Tasa Escola Matinera	5.755,70	0,00	1.171,90	0,00	1.171,90
32101	Tasa O.V.P.mesas, sillas y kioskos	143,36	0,00	0,00	0,00	0,00
32102	Tasa O.V.P. puestos, barracas y casetas	461,43	0,00	0,00	0,00	0,00
39102	Sanciones Urbanísticas	57.142,00	0,00	0,00	0,00	0,00
39103	Multas de Orden Público	1.201,00	0,00	0,00	0,00	0,00
39104	Sanciones de Actividades.	300,00	0,00	0,00	0,00	0,00
42000	Participación en los tributos del Estado	1.709,52	0,00	0,00	0,00	0,00
TOTAL AÑO:		147.340,54	0,00	6.608,46	0,00	6.608,46

EJERCICIOS CERRADOS**I. DERECHOS A COBRAR DE PRESUPUESTOS CERRADOS**EJERCICIO **2008**

APLICACIÓN PRESUPUESTARIA	DESCRIPCIÓN	PENDIENTES DE COBRO A 1 DE ENERO	MODIFICACIONES SALDO INICIAL	DERECHOS ANULADOS		TOTAL DERECHOS ANULADOS
				ANULACIÓN DE LIQUIDACIONES	APLAZAMIENTO Y FRACCIONAMIENTO	
11200	De naturaleza rústica	1.188,24	0,00	315,84	0,00	315,84
11201	Impuestos sobre bienes inmuebles Rústica	432.302,08	0,00	24.109,30	0,00	24.109,30
11300	De naturaleza urbana	146.182,78	0,00	1.068,36	0,00	1.068,36
11400	Impuestos sobre incremento valor Terrenos Urbanos	1.908,97	0,00	0,00	0,00	0,00
13000	Impuestos sobre actividades empresariales	24.767,35	0,00	0,00	0,00	0,00
31003	Tasas Servicios Hospitalarios	26.103,33	0,00	2.799,00	0,00	2.799,00
31006	Tasas Servicios Hospitalarios	1.413,75	0,00	0,00	0,00	0,00
31014	Tasa Escola Matí, Nadal i Pasqua	79,27	0,00	79,27	0,00	79,27
32000	Tasa entrada de vehículos	95,94	0,00	0,00	0,00	0,00
32002	Tasa utilizacion privativa dominio público	46.588,46	0,00	0,00	0,00	0,00
39100	Infracciones Urbanísticas	93.398,82	0,00	0,00	0,00	0,00
39101	Sanciones Actividades	9.000,00	0,00	0,00	0,00	0,00
39102	Sanciones Urbanísticas	13.900,00	0,00	0,00	0,00	0,00
39103	Multas de Orden Público	3.415,48	0,00	0,00	0,00	0,00
TOTAL AÑO:		800.344,47	0,00	28.371,77	0,00	28.371,77

EJERCICIOS CERRADOS

I. DERECHOS A COBRAR DE PRESUPUESTOS CERRADOS

EJERCICIO 2009

APLICACIÓN PRESUPUESTARIA	DESCRIPCIÓN	PENDIENTES DE COBRO A 1 DE ENERO	MODIFICACIONES SALDO INICIAL	DERECHOS ANULADOS		TOTAL DERECHOS ANULADOS
				ANULACIÓN DE LIQUIDACIONES	APLAZAMIENTO Y FRACCIONAMIENTO	
11200	De naturaleza rústica	1.053,91	0,00	218,97	0,00	218,97
11201	Impuestos sobre bienes inmuebles Rústica	1.621.118,34	0,00	129.355,33	0,00	129.355,33
11300	De naturaleza urbana	215.482,53	0,00	1.178,01	0,00	1.178,01
11400	Impuestos sobre incremento valor Terrenos Urbanos	33.811,39	0,00	10.909,30	0,00	10.909,30
13000	Impuestos sobre actividades empresariales	70.808,46	0,00	1.357,22	0,00	1.357,22
31003	Tasas Servicios Hospitalarios	51.429,06	0,00	2.869,86	0,00	2.869,86
31006	Tasas Servicios Hospitalarios	570,41	0,00	0,00	0,00	0,00
32000	Tasa entrada de vehículos	901,12	0,00	0,00	0,00	0,00
32002	Tasa utilizacion privativa dominio público	650,76	0,00	0,00	0,00	0,00
32003	Tasa Ocupación Mercado Interior	2.555,56	0,00	0,00	0,00	0,00
39100	Infracciones Urbanísticas	7.823,00	0,00	0,00	0,00	0,00
39101	Sanciones Actividades	9.000,00	0,00	0,00	0,00	0,00
39103	Multas de Orden Público	10.910,85	0,00	0,00	0,00	0,00
39105	Otras Sanciones	31.919,70	0,00	0,00	0,00	0,00
39900	Otros ingresos diversos	1,20	0,00	0,00	0,00	0,00
TOTAL AÑO:		2.058.036,29	0,00	145.888,69	0,00	145.888,69

EJERCICIOS CERRADOS

I. DERECHOS A COBRAR DE PRESUPUESTOS CERRADOS

EJERCICIO **2010**

APLICACIÓN PRESUPUESTARIA	DESCRIPCIÓN	PENDIENTES DE COBRO A 1 DE ENERO	MODIFICACIONES SALDO INICIAL	DERECHOS ANULADOS		TOTAL DERECHOS ANULADOS
				ANULACIÓN DE LIQUIDACIONES	APLAZAMIENTO Y FRACCIONAMIENTO	
11200	De naturaleza rústica	1.316,85	0,00	186,09	0,00	186,09
11300	De naturaleza urbana	1.071.831,41	0,00	227.084,03	0,00	227.084,03
11500	Impuestos sobre vehículos de tracción mecánica	236.107,38	0,00	1.319,28	0,00	1.319,28
11600	Impuestos sobre incremento valor Terrenos Urbanos	76.554,55	0,00	0,00	0,00	0,00
13000	Impuestos sobre actividades empresariales	171.142,76	0,00	1.140,26	0,00	1.140,26
30200	Servicio de Recogida de Basuras	95.021,49	0,00	5.274,53	0,00	5.274,53
31201	Tasa Escola Matinera	327,24	0,00	190,89	0,00	190,89
31902	Tasa servicio del Mercado	1.140,82	0,00	0,00	0,00	0,00
33100	Tasa entrada de vehículos	3.728,85	0,00	1.449,76	0,00	1.449,76
33200	Tasa Empresas explotadoras Serv. Suministros	3,00	0,00	0,00	0,00	0,00
33300	Tasa Empresas explotadoras Serv. Telecomunicacione	4.293,24	0,00	0,00	0,00	0,00
33900	Tasa Ocupación Vía Pública	899,94	0,00	0,00	0,00	0,00
33901	Tasa Ocupación Mercado Interior	2.555,56	0,00	0,00	0,00	0,00
36003	Venta de subproductos y Residuos ENVASES LIGEROS	5.407,38	0,00	0,00	0,00	0,00
39100	Infracciones Urbanísticas	600,00	0,00	0,00	0,00	0,00
39120	Sanciones de Trafico	2.222,85	0,00	0,00	0,00	0,00
39191	Sanciones de actividades	6.000,00	0,00	0,00	0,00	0,00
39192	Sanciones de Orden Público	13.348,54	0,00	0,00	0,00	0,00
39193	Otras Sanciones	40.396,42	0,00	0,00	0,00	0,00

EJERCICIOS CERRADOS**I. DERECHOS A COBRAR DE PRESUPUESTOS CERRADOS**EJERCICIO **2010**

APLICACIÓN PRESUPUESTARIA	DESCRIPCIÓN	PENDIENTES DE COBRO A 1 DE ENERO	MODIFICACIONES SALDO INICIAL	DERECHOS ANULADOS		TOTAL DERECHOS ANULADOS
				ANULACIÓN DE LIQUIDACIONES	APLAZAMIENTO Y FRACCIONAMIENTO	
39610	Cuotas Urbanización ACEQUIA PARRA	6.261,43	0,00	0,00	0,00	0,00
TOTAL AÑO:		1.739.159,71	0,00	236.644,84	0,00	236.644,84

EJERCICIOS CERRADOS

I. DERECHOS A COBRAR DE PRESUPUESTOS CERRADOS

EJERCICIO 2011

APLICACIÓN PRESUPUESTARIA	DESCRIPCIÓN	PENDIENTES DE COBRO A 1 DE ENERO	MODIFICACIONES SALDO INICIAL	DERECHOS ANULADOS		TOTAL DERECHOS ANULADOS
				ANULACIÓN DE LIQUIDACIONES	APLAZAMIENTO Y FRACCIONAMIENTO	
11200	De naturaleza rústica	1.428,95	0,00	0,00	0,00	0,00
11300	De naturaleza urbana	1.686.684,39	0,00	246.213,86	0,00	246.213,86
11500	Impuestos sobre vehículos de tracción mecánica	273.981,69	0,00	1.559,69	0,00	1.559,69
11600	Impuestos sobre incremento valor Terrenos Urbanos	101.502,43	0,00	4.421,63	0,00	4.421,63
13000	Impuestos sobre actividades empresariales	100.848,25	0,00	11.930,20	0,00	11.930,20
29000	Impuestos sobre construcciones, instalaciones y o	204.279,07	0,00	0,00	0,00	0,00
30200	Servicio de Recogida de Basuras	162.410,19	-78,18	11.858,28	0,00	11.858,28
31200	Tasas Escuelas Populares y Municipales	480,01	0,00	360,88	0,00	360,88
31900	Otras tasas prestación serv. carácter preferente	594,56	0,00	0,00	0,00	0,00
33100	Tasa entrada de vehículos	4.761,79	0,00	550,50	0,00	550,50
33201	Tasa Empresas explotadoras Serv. Suministros	23.690,95	0,00	23.690,95	0,00	23.690,95
33900	Tasa Ocupación Vía Pública	2.110,84	0,00	0,00	0,00	0,00
36000	Venta de subproductos y Residuos VIDRIO	0,01	0,00	0,00	0,00	0,00
39100	Infracciones Urbanísticas	3.000,00	0,00	0,00	0,00	0,00
39110	Multas	6.701,00	0,00	0,00	0,00	0,00
39112	Multas	943,39	-943,39	0,00	0,00	0,00
39113	Multas	232.014,78	0,00	42.047,84	0,00	42.047,84
39190	Multas	38.363,26	0,00	0,00	0,00	0,00
39300	Intereses de Demora.	3.692,91	-1.065,31	0,00	0,00	0,00

EJERCICIOS CERRADOS**I. DERECHOS A COBRAR DE PRESUPUESTOS CERRADOS**EJERCICIO **2011**

APLICACIÓN PRESUPUESTARIA	DESCRIPCIÓN	PENDIENTES DE COBRO A 1 DE ENERO	MODIFICACIONES SALDO INICIAL	DERECHOS ANULADOS		TOTAL DERECHOS ANULADOS
				ANULACIÓN DE LIQUIDACIONES	APLAZAMIENTO Y FRACCIONAMIENTO	
TOTAL AÑO:		2.847.488,47	-2.086,88	342.633,83	0,00	342.633,83

EJERCICIOS CERRADOS

I. DERECHOS A COBRAR DE PRESUPUESTOS CERRADOS

EJERCICIO **2012**

APLICACIÓN PRESUPUESTARIA	DESCRIPCIÓN	PENDIENTES DE COBRO A 1 DE ENERO	MODIFICACIONES SALDO INICIAL	DERECHOS ANULADOS		TOTAL DERECHOS ANULADOS
				ANULACIÓN DE LIQUIDACIONES	APLAZAMIENTO Y FRACCIONAMIENTO	
11200	De naturaleza rústica	3.994,80	0,00	64,95	0,00	64,95
11300	De naturaleza urbana	3.679.705,75	0,00	243.167,53	0,00	243.167,53
11500	Impuestos sobre vehículos de tracción mecánica	342.852,80	0,00	8.671,27	0,00	8.671,27
11600	Impuestos sobre incremento valor Terrenos Urbanos	301.073,79	0,00	85.712,85	0,00	85.712,85
13000	Impuestos sobre actividades empresariales	118.273,38	0,00	7.233,10	0,00	7.233,10
29000	Impuestos sobre construcciones, instalaciones y o	246.127,22	0,00	0,00	0,00	0,00
30200	Servicio de Recogida de Basuras	269.959,17	251,72	35.060,69	0,00	35.060,69
31200	Tasas Escuelas Populares y Municipales	6.547,60	0,00	600,60	0,00	600,60
31900	Otras tasas prestación serv. carácter preferente	7.815,53	0,00	478,50	0,00	478,50
33100	Tasa entrada de vehículos	10.726,54	0,00	2.424,36	0,00	2.424,36
33201	Tasa Empresas explotadoras Serv. Suministros	31.969,07	0,00	0,00	0,00	0,00
33900	Tasa Ocupación Vía Pública	19.424,07	0,00	143,60	0,00	143,60
36000	Venta de subproductos y Residuos VIDRIO	13.189,69	0,00	0,00	0,00	0,00
39100	Infracciones Urbanísticas	3.700,00	0,00	0,00	0,00	0,00
39110	Multas	22.615,00	0,00	0,00	0,00	0,00
39112	Multas	31.068,17	0,00	2.317,32	0,00	2.317,32
39190	Multas	17.615,33	30,00	0,00	0,00	0,00
39300	Intereses de Demora.	11.487,90	0,00	0,00	0,00	0,00
39612	Cuotas Urbanización	163.521,62	0,00	0,00	0,00	0,00

EJERCICIOS CERRADOS**I. DERECHOS A COBRAR DE PRESUPUESTOS CERRADOS**EJERCICIO **2012**

APLICACIÓN PRESUPUESTARIA	DESCRIPCIÓN	PENDIENTES DE COBRO A 1 DE ENERO	MODIFICACIONES SALDO INICIAL	DERECHOS ANULADOS		TOTAL DERECHOS ANULADOS
				ANULACIÓN DE LIQUIDACIONES	APLAZAMIENTO Y FRACCIONAMIENTO	
54900	Otros	6.695,32	0,00	0,00	0,00	0,00
TOTAL AÑO:		5.308.362,75	281,72	385.874,77	0,00	385.874,77
TOTAL		13.274.903,05	-1.805,16	1.153.613,55	0,00	1.153.613,55

EJERCICIOS CERRADOS**II. DERECHOS A COBRAR DE PRESUPUESTOS CERRADOS**EJERCICIO **1995**

APLICACIÓN PRESUPUEST ARIA	DESCRIPCIÓN	DERECHOS CANCELADOS				TOTAL DERECHOS CANCELADOS	RECAUDACIÓN	PENDIENTES DE COBRO A 31 DE DICIEMBRE
		COBROS EN ESPECIE	INSOLVENCIAS	PRESCRIPCIONES	OTRAS CAUSAS			
11200	De naturaleza rústica	0,00	0,00	0,00	0,00	0,00	0,00	465,77
	TOTAL AÑO:	0,00	0,00	0,00	0,00	0,00	0,00	465,77

EJERCICIOS CERRADOS**II. DERECHOS A COBRAR DE PRESUPUESTOS CERRADOS**EJERCICIO **1996**

APLICACIÓN PRESUPUEST ARIA	DESCRIPCIÓN	DERECHOS CANCELADOS				TOTAL DERECHOS CANCELADOS	RECAUDACIÓN	PENDIENTES DE COBRO A 31 DE DICIEMBRE
		COBROS EN ESPECIE	INSOLVENCIAS	PRESCRIPCIONES	OTRAS CAUSAS			
11200	De naturaleza rústica	0,00	0,00	0,00	0,00	0,00	0,00	0,03
113	Impuestos sobre bienes inmuebles Urbana	0,00	0,00	0,00	0,00	0,00	0,00	2,52
	TOTAL AÑO:	0,00	0,00	0,00	0,00	0,00	0,00	2,55

EJERCICIOS CERRADOS**II. DERECHOS A COBRAR DE PRESUPUESTOS CERRADOS**EJERCICIO **1997**

APLICACIÓN PRESUPUEST ARIA	DESCRIPCIÓN	DERECHOS CANCELADOS				TOTAL DERECHOS CANCELADOS	RECAUDACIÓN	PENDIENTES DE COBRO A 31 DE DICIEMBRE
		COBROS EN ESPECIE	INSOLVENCIAS	PRESCRIPCIONES	OTRAS CAUSAS			
11200	De naturaleza rústica	0,00	0,00	0,00	0,00	0,00	0,00	89,42
11201	Impuestos sobre bienes inmuebles Rústica	0,00	0,00	0,00	0,00	0,00	0,00	13.843,04
113	Impuestos sobre bienes inmuebles Urbana	0,00	0,00	0,00	0,00	0,00	0,00	2,92
31201	Tasa Escola Matinera	0,00	0,00	0,00	0,00	0,00	0,00	966,06
35201	Canón Aprovechamiento Urbanístico	0,00	0,00	0,00	0,00	0,00	0,00	0,01
	TOTAL AÑO:	0,00	0,00	0,00	0,00	0,00	0,00	14.901,45

EJERCICIOS CERRADOS**II. DERECHOS A COBRAR DE PRESUPUESTOS CERRADOS**EJERCICIO **1998**

APLICACIÓN PRESUPUEST ARIA	DESCRIPCIÓN	DERECHOS CANCELADOS				TOTAL DERECHOS CANCELADOS	RECAUDACIÓN	PENDIENTES DE COBRO A 31 DE DICIEMBRE
		COBROS EN ESPECIE	INSOLVENCIAS	PRESCRIPCIONES	OTRAS CAUSAS			
11200	De naturaleza rústica	0,00	0,00	0,00	0,00	0,00	0,00	0,03
11201	Impuestos sobre bienes inmuebles Rústica	0,00	0,00	0,00	0,00	0,00	0,00	1.218,33
113	Impuestos sobre bienes inmuebles Urbana	0,00	0,00	0,00	0,00	0,00	0,00	36,95
13000	Impuestos sobre actividades empresariales	0,00	0,00	0,00	0,00	0,00	0,00	295,81
31201	Tasa Escola Matinera	0,00	0,00	0,00	0,00	0,00	0,00	0,03
34111	Precio Público prestación servicio Mercado	0,00	0,00	0,00	0,00	0,00	0,00	395,04
35201	Canón Aprovechamiento Urbanístico	0,00	0,00	0,00	0,00	0,00	0,00	0,04
	TOTAL AÑO:	0,00	0,00	0,00	0,00	0,00	0,00	1.946,23

EJERCICIOS CERRADOS**II. DERECHOS A COBRAR DE PRESUPUESTOS CERRADOS**EJERCICIO **1999**

APLICACIÓN PRESUPUEST ARIA	DESCRIPCIÓN	DERECHOS CANCELADOS				TOTAL DERECHOS CANCELADOS	RECAUDACIÓN	PENDIENTES DE COBRO A 31 DE DICIEMBRE
		COBROS EN ESPECIE	INSOLVENCIAS	PRESCRIPCIONES	OTRAS CAUSAS			
11200	De naturaleza rústica	0,00	0,00	0,00	0,00	0,00	0,00	0,03
11201	Impuestos sobre bienes inmuebles Rústica	0,00	0,00	0,00	0,00	0,00	0,00	0,01
114	Impuestos sobre incremento valor Terrenos Urbanos	0,00	0,00	0,00	0,00	0,00	0,00	304,86
13000	Impuestos sobre actividades empresariales	0,00	0,00	0,00	0,00	0,00	0,00	347,45
31201	Tasa Escola Matinera	0,00	0,00	0,00	0,00	0,00	0,00	0,48
	TOTAL AÑO:	0,00	0,00	0,00	0,00	0,00	0,00	652,83

EJERCICIOS CERRADOS**II. DERECHOS A COBRAR DE PRESUPUESTOS CERRADOS**

EJERCICIO 2000

APLICACIÓN PRESUPUEST ARIA	DESCRIPCIÓN	DERECHOS CANCELADOS				TOTAL DERECHOS CANCELADOS	RECAUDACIÓN	PENDIENTES DE COBRO A 31 DE DICIEMBRE
		COBROS EN ESPECIE	INSOLVENCIAS	PRESCRIPCIONES	OTRAS CAUSAS			
11201	Impuestos sobre bienes inmuebles Rústica	0,00	0,00	0,00	0,00	0,00	0,00	0,09
113	Impuestos sobre bienes inmuebles Urbana	0,00	0,00	0,00	0,00	0,00	0,00	172,03
114	Impuestos sobre incremento valor Terrenos Urbanos	0,00	0,00	0,00	0,00	0,00	0,00	0,01
13001	Impuestos sobre actividades profesionales y artíst	0,00	0,00	0,00	0,00	0,00	0,00	0,01
31201	Tasa Escola Matinera	0,00	0,00	0,00	0,00	0,00	0,00	298,17
32103	Tasa O.V.P. materiales de construcción	0,00	0,00	0,00	0,00	0,00	0,00	0,01
39104	Sanciones de Actividades.	0,00	0,00	0,00	0,00	0,00	0,00	0,01
	TOTAL AÑO:	0,00	0,00	0,00	0,00	0,00	0,00	470,33

EJERCICIOS CERRADOS**II. DERECHOS A COBRAR DE PRESUPUESTOS CERRADOS**

EJERCICIO 2001

APLICACIÓN PRESUPUEST ARIA	DESCRIPCIÓN	DERECHOS CANCELADOS				TOTAL DERECHOS CANCELADOS	RECAUDACIÓN	PENDIENTES DE COBRO A 31 DE DICIEMBRE
		COBROS EN ESPECIE	INSOLVENCIAS	PRESCRIPCIONES	OTRAS CAUSAS			
11201	Impuestos sobre bienes inmuebles Rústica	0,00	0,00	0,00	0,00	0,00	0,00	500,04
113	Impuestos sobre bienes inmuebles Urbana	0,00	0,00	0,00	0,00	0,00	0,00	222,38
114	Impuestos sobre incremento valor Terrenos Urbanos	0,00	0,00	0,00	0,00	0,00	0,00	470,58
13000	Impuestos sobre actividades empresariales	0,00	0,00	0,00	0,00	0,00	0,00	0,01
31201	Tasa Escola Matinera	0,00	0,00	0,00	0,00	0,00	0,00	129,67
32101	Tasa O.V.P.mesas, sillas y kioskos	0,00	0,00	0,00	0,00	0,00	0,00	0,02
32103	Tasa O.V.P. materiales de construcción	0,00	0,00	0,00	0,00	0,00	0,00	0,03
	TOTAL AÑO:	0,00	0,00	0,00	0,00	0,00	0,00	1.322,73

EJERCICIOS CERRADOS**II. DERECHOS A COBRAR DE PRESUPUESTOS CERRADOS**EJERCICIO **2002**

APLICACIÓN PRESUPUEST ARIA	DESCRIPCIÓN	DERECHOS CANCELADOS				TOTAL DERECHOS CANCELADOS	RECAUDACIÓN	PENDIENTES DE COBRO A 31 DE DICIEMBRE
		COBROS EN ESPECIE	INSOLVENCIAS	PRESCRIPCIONES	OTRAS CAUSAS			
11200	De naturaleza rústica	0,00	0,00	0,00	0,00	0,00	0,00	389,08
11201	Impuestos sobre bienes inmuebles Rústica	0,00	0,00	0,00	0,00	0,00	0,00	5.480,72
113	Impuestos sobre bienes inmuebles Urbana	0,00	0,00	0,00	0,00	0,00	0,00	190,79
13000	Impuestos sobre actividades empresariales	0,00	0,00	0,00	0,00	0,00	0,00	1.316,34
31201	Tasa Escola Matinera	0,00	0,00	0,00	0,00	0,00	0,00	509,86
	TOTAL AÑO:	0,00	0,00	0,00	0,00	0,00	0,00	7.886,79

EJERCICIOS CERRADOS**II. DERECHOS A COBRAR DE PRESUPUESTOS CERRADOS**

EJERCICIO 2003

APLICACIÓN PRESUPUEST ARIA	DESCRIPCIÓN	DERECHOS CANCELADOS				TOTAL DERECHOS CANCELADOS	RECAUDACIÓN	PENDIENTES DE COBRO A 31 DE DICIEMBRE
		COBROS EN ESPECIE	INSOLVENCIAS	PRESCRIPCIONES	OTRAS CAUSAS			
11200	De naturaleza rústica	0,00	0,00	0,00	0,00	0,00	0,00	42,93
11201	Impuestos sobre bienes inmuebles Rústica	0,00	0,00	0,00	0,00	0,00	0,00	891,46
113	Impuestos sobre bienes inmuebles Urbana	0,00	0,00	0,00	0,00	0,00	0,00	57,50
114	Impuestos sobre incremento valor Terrenos Urbanos	0,00	0,00	0,00	0,00	0,00	0,00	1.958,75
13000	Impuestos sobre actividades empresariales	0,00	0,00	0,00	0,00	0,00	0,00	1.726,73
31201	Tasa Escola Matinera	0,00	0,00	0,00	0,00	0,00	0,00	61,70
32103	Tasa O.V.P. materiales de construcción	0,00	0,00	0,00	0,00	0,00	0,00	48,60
39104	Sanciones de Actividades.	0,00	0,00	0,00	0,00	0,00	0,00	30.050,00
	TOTAL AÑO:	0,00	0,00	0,00	0,00	0,00	0,00	34.837,67

EJERCICIOS CERRADOS**II. DERECHOS A COBRAR DE PRESUPUESTOS CERRADOS**EJERCICIO **2004**

APLICACIÓN PRESUPUEST ARIA	DESCRIPCIÓN	DERECHOS CANCELADOS				TOTAL DERECHOS CANCELADOS	RECAUDACIÓN	PENDIENTES DE COBRO A 31 DE DICIEMBRE
		COBROS EN ESPECIE	INSOLVENCIAS	PRESCRIPCIONES	OTRAS CAUSAS			
11200	De naturaleza rústica	0,00	0,00	0,00	0,00	0,00	0,00	79,77
11201	Impuestos sobre bienes inmuebles Rústica	0,00	0,00	0,00	0,00	0,00	0,00	10.765,53
114	Impuestos sobre incremento valor Terrenos Urbanos	0,00	0,00	0,00	0,00	0,00	0,00	955,93
13000	Impuestos sobre actividades empresariales	0,00	0,00	0,00	0,00	0,00	0,00	132,41
31201	Tasa Escola Matinera	0,00	0,00	0,00	0,00	0,00	0,00	54,37
32103	Tasa O.V.P. materiales de construcción	0,00	0,00	0,00	0,00	0,00	0,00	823,50
39101	Sanciones Actividades	0,00	0,00	0,00	0,00	0,00	0,00	134.834,37
	TOTAL AÑO:	0,00	0,00	0,00	0,00	0,00	0,00	147.645,88

EJERCICIOS CERRADOS**II. DERECHOS A COBRAR DE PRESUPUESTOS CERRADOS**

EJERCICIO 2005

APLICACIÓN PRESUPUEST ARIA	DESCRIPCIÓN	DERECHOS CANCELADOS				TOTAL DERECHOS CANCELADOS	RECAUDACIÓN	PENDIENTES DE COBRO A 31 DE DICIEMBRE
		COBROS EN ESPECIE	INSOLVENCIAS	PRESCRIPCIONES	OTRAS CAUSAS			
11201	Impuestos sobre bienes inmuebles Rústica	0,00	0,00	0,00	0,00	0,00	0,00	11.434,35
113	Impuestos sobre bienes inmuebles Urbana	0,00	0,00	0,00	0,00	0,00	227,80	3.970,56
114	Impuestos sobre incremento valor Terrenos Urbanos	0,00	0,00	0,00	0,00	0,00	0,00	850,32
31201	Tasa Escola Matinera	0,00	0,00	0,00	0,00	0,00	0,00	498,11
32103	Tasa O.V.P. materiales de construcción	0,00	0,00	0,00	0,00	0,00	0,00	977,65
39102	Sanciones Urbanísticas	0,00	0,00	0,00	0,00	0,00	0,00	11.989,30
39103	Multas de Orden Público	0,00	0,00	0,00	0,00	0,00	0,00	91,00
47102	CONVENIO PAPEL Y CARTON (ECOEMBES S.A.)	0,00	0,00	0,00	0,00	0,00	0,00	0,01
54000	Renta producto arrendamiento fincas urbanas	0,00	0,00	0,00	0,00	0,00	0,00	9,01
	TOTAL AÑO:	0,00	0,00	0,00	0,00	0,00	227,80	29.820,31

EJERCICIOS CERRADOS**II. DERECHOS A COBRAR DE PRESUPUESTOS CERRADOS**

EJERCICIO 2006

APLICACIÓN PRESUPUEST ARIA	DESCRIPCIÓN	DERECHOS CANCELADOS				TOTAL DERECHOS CANCELADOS	RECAUDACIÓN	PENDIENTES DE COBRO A 31 DE DICIEMBRE
		COBROS EN ESPECIE	INSOLVENCIAS	PRESCRIPCIONES	OTRAS CAUSAS			
11200	De naturaleza rústica	0,00	0,00	0,00	0,00	0,00	27,65	182,09
11201	Impuestos sobre bienes inmuebles Rústica	0,00	0,00	0,00	0,00	0,00	517,73	8.383,03
113	Impuestos sobre bienes inmuebles Urbana	0,00	0,00	0,00	0,00	0,00	1.146,44	15.037,59
114	Impuestos sobre incremento valor Terrenos Urbanos	0,00	0,00	0,00	0,00	0,00	0,00	27.718,08
13000	Impuestos sobre actividades empresariales	0,00	0,00	0,00	0,00	0,00	0,00	944,17
31201	Tasa Escola Matinera	0,00	0,00	0,00	0,00	0,00	63,64	1.641,44
32103	Tasa O.V.P. materiales de construcción	0,00	0,00	0,00	0,00	0,00	0,00	3.407,21
39101	Sanciones Actividades	0,00	0,00	0,00	0,00	0,00	0,00	2.452,25
39102	Sanciones Urbanísticas	0,00	0,00	0,00	0,00	0,00	0,00	34.767,03
39103	Multas de Orden Público	0,00	0,00	0,00	0,00	0,00	0,00	100,00
45510	De la Administración General de la Comunidad Autón	0,00	0,00	0,00	0,00	0,00	0,00	29.835,33
47104	Covenio R. VIDRIO (ECOVIDRIO)	0,00	0,00	0,00	0,00	0,00	0,00	175,61
	TOTAL AÑO:	0,00	0,00	0,00	0,00	0,00	1.755,46	124.643,83

EJERCICIOS CERRADOS**II. DERECHOS A COBRAR DE PRESUPUESTOS CERRADOS**

EJERCICIO 2007

APLICACIÓN PRESUPUEST ARIA	DESCRIPCIÓN	DERECHOS CANCELADOS				TOTAL DERECHOS CANCELADOS	RECAUDACIÓN	PENDIENTES DE COBRO A 31 DE DICIEMBRE
		COBROS EN ESPECIE	INSOLVENCIAS	PRESCRIPCIONES	OTRAS CAUSAS			
11200	De naturaleza rústica	0,00	0,00	0,00	0,00	0,00	0,00	101,79
11201	Impuestos sobre bienes inmuebles Rústica	0,00	0,00	0,00	0,00	0,00	4.411,50	28.615,05
113	Impuestos sobre bienes inmuebles Urbana	0,00	0,00	0,00	0,00	0,00	2.397,65	37.210,28
114	Impuestos sobre incremento valor Terrenos Urbanos	0,00	0,00	0,00	0,00	0,00	0,00	1.615,78
13000	Impuestos sobre actividades empresariales	0,00	0,00	0,00	0,00	0,00	0,00	838,92
31201	Tasa Escola Matinera	0,00	0,00	0,00	0,00	0,00	483,97	4.099,83
32101	Tasa O.V.P.mesas, sillas y kioskos	0,00	0,00	0,00	0,00	0,00	0,00	143,36
32102	Tasa O.V.P. puestos, barracas y casetas	0,00	0,00	0,00	0,00	0,00	0,00	461,43
39102	Sanciones Urbanísticas	0,00	0,00	0,00	0,00	0,00	0,00	57.142,00
39103	Multas de Orden Público	0,00	0,00	0,00	0,00	0,00	100,00	1.101,00
39104	Sanciones de Actividades.	0,00	0,00	0,00	0,00	0,00	0,00	300,00
42000	Participación en los tributos del Estado	0,00	0,00	0,00	0,00	0,00	0,00	1.709,52
	TOTAL AÑO:	0,00	0,00	0,00	0,00	0,00	7.393,12	133.338,96

EJERCICIOS CERRADOS**II. DERECHOS A COBRAR DE PRESUPUESTOS CERRADOS**

EJERCICIO 2008

APLICACIÓN PRESUPUEST ARIA	DESCRIPCIÓN	DERECHOS CANCELADOS				TOTAL DERECHOS CANCELADOS	RECAUDACIÓN	PENDIENTES DE COBRO A 31 DE DICIEMBRE
		COBROS EN ESPECIE	INSOLVENCIAS	PRESCRIPCIONES	OTRAS CAUSAS			
11200	De naturaleza rústica	0,00	0,00	0,00	0,00	0,00	17,03	855,37
11201	Impuestos sobre bienes inmuebles Rústica	0,00	0,00	0,00	0,00	0,00	26.069,46	382.123,32
11300	De naturaleza urbana	0,00	0,00	0,00	0,00	0,00	9.353,14	135.761,28
11400	Impuestos sobre incremento valor Terrenos Urbanos	0,00	0,00	0,00	0,00	0,00	160,31	1.748,66
13000	Impuestos sobre actividades empresariales	0,00	0,00	0,00	0,00	0,00	0,00	24.767,35
31003	Tasas Servicios Hospitalarios	0,00	0,00	0,00	0,00	0,00	1.582,30	21.722,03
31006	Tasas Servicios Hospitalarios	0,00	0,00	0,00	0,00	0,00	0,00	1.413,75
31014	Tasa Escola Matú, Nadal i Pasqua	0,00	0,00	0,00	0,00	0,00	0,00	0,00
32000	Tasa entrada de vehículos	0,00	0,00	0,00	0,00	0,00	0,00	95,94
32002	Tasa utilizacion privativa dominio público	0,00	0,00	0,00	0,00	0,00	0,00	46.588,46
39100	Infracciones Urbanísticas	0,00	0,00	0,00	0,00	0,00	35,00	93.363,82
39101	Sanciones Actividades	0,00	0,00	0,00	0,00	0,00	0,00	9.000,00
39102	Sanciones Urbanísticas	0,00	0,00	0,00	0,00	0,00	0,00	13.900,00
39103	Multas de Orden Público	0,00	0,00	0,00	0,00	0,00	608,88	2.806,60
	TOTAL AÑO:	0,00	0,00	0,00	0,00	0,00	37.826,12	734.146,58

EJERCICIOS CERRADOS**II. DERECHOS A COBRAR DE PRESUPUESTOS CERRADOS**

EJERCICIO 2009

APLICACIÓN PRESUPUEST ARIA	DESCRIPCIÓN	DERECHOS CANCELADOS				TOTAL DERECHOS CANCELADOS	RECAUDACIÓN	PENDIENTES DE COBRO A 31 DE DICIEMBRE
		COBROS EN ESPECIE	INSOLVENCIAS	PRESCRIPCIONES	OTRAS CAUSAS			
11200	De naturaleza rústica	0,00	0,00	0,00	0,00	0,00	0,00	834,94
11201	Impuestos sobre bienes inmuebles Rústica	0,00	0,00	0,00	0,00	0,00	19.157,90	1.472.605,11
11300	De naturaleza urbana	0,00	0,00	0,00	0,00	0,00	10.125,31	204.179,21
11400	Impuestos sobre incremento valor Terrenos Urbanos	0,00	0,00	0,00	0,00	0,00	88,34	22.813,75
13000	Impuestos sobre actividades empresariales	0,00	0,00	0,00	0,00	0,00	2.111,86	67.339,38
31003	Tasas Servicios Hospitalarios	0,00	0,00	0,00	0,00	0,00	5.082,34	43.476,86
31006	Tasas Servicios Hospitalarios	0,00	0,00	0,00	0,00	0,00	0,00	570,41
32000	Tasa entrada de vehículos	0,00	0,00	0,00	0,00	0,00	0,00	901,12
32002	Tasa utilización privativa dominio público	0,00	0,00	0,00	0,00	0,00	0,00	650,76
32003	Tasa Ocupación Mercado Interior	0,00	0,00	0,00	0,00	0,00	0,00	2.555,56
39100	Infracciones Urbanísticas	0,00	0,00	0,00	0,00	0,00	0,00	7.823,00
39101	Sanciones Actividades	0,00	0,00	0,00	0,00	0,00	0,00	9.000,00
39103	Multas de Orden Público	0,00	0,00	0,00	0,00	0,00	981,47	9.929,38
39105	Otras Sanciones	0,00	0,00	0,00	0,00	0,00	1.107,78	30.811,92
39900	Otros ingresos diversos	0,00	0,00	0,00	0,00	0,00	0,00	1,20
	TOTAL AÑO:	0,00	0,00	0,00	0,00	0,00	38.655,00	1.873.492,60

EJERCICIOS CERRADOS**II. DERECHOS A COBRAR DE PRESUPUESTOS CERRADOS**

EJERCICIO 2010

APLICACIÓN PRESUPUEST ARIA	DESCRIPCIÓN	DERECHOS CANCELADOS				TOTAL DERECHOS CANCELADOS	RECAUDACIÓN	PENDIENTES DE COBRO A 31 DE DICIEMBRE
		COBROS EN ESPECIE	INSOLVENCIAS	PRESCRIPCIONES	OTRAS CAUSAS			
11200	De naturaleza rústica	0,00	0,00	0,00	0,00	0,00	115,24	1.015,52
11300	De naturaleza urbana	0,00	0,00	0,00	0,00	0,00	61.270,89	783.476,49
11500	Impuestos sobre vehículos de tracción mecánica	0,00	0,00	0,00	0,00	0,00	13.546,84	221.241,26
11600	Impuestos sobre incremento valor Terrenos Urbanos	0,00	0,00	0,00	0,00	0,00	5.139,45	71.415,10
13000	Impuestos sobre actividades empresariales	0,00	0,00	0,00	0,00	0,00	900,50	169.102,00
30200	Servicio de Recogida de Basuras	0,00	0,00	0,00	0,00	0,00	7.711,62	82.035,34
31201	Tasa Escola Matinera	0,00	0,00	0,00	0,00	0,00	0,00	136,35
31902	Tasa servicio del Mercado	0,00	0,00	0,00	0,00	0,00	0,00	1.140,82
33100	Tasa entrada de vehículos	0,00	0,00	0,00	0,00	0,00	108,05	2.171,04
33200	Tasa Empresas explotadoras Serv. Suministros	0,00	0,00	0,00	0,00	0,00	0,00	3,00
33300	Tasa Empresas explotadoras Serv. Telecomunicacione	0,00	0,00	0,00	0,00	0,00	4.293,24	0,00
33900	Tasa Ocupación Vía Pública	0,00	0,00	0,00	0,00	0,00	12,54	887,40
33901	Tasa Ocupación Mercado Interior	0,00	0,00	0,00	0,00	0,00	0,00	2.555,56
36003	Venta de subproductos y Residuos ENVASES LIGERO	0,00	0,00	0,00	0,00	0,00	0,00	5.407,38
39100	Infracciones Urbanísticas	0,00	0,00	0,00	0,00	0,00	0,00	600,00
39120	Sanciones de Trafico	0,00	0,00	0,00	0,00	0,00	0,00	2.222,85
39191	Sanciones de actividades	0,00	0,00	0,00	0,00	0,00	0,00	6.000,00
39192	Sanciones de Orden Público	0,00	0,00	0,00	0,00	0,00	1.843,67	11.504,87
39193	Otras Sanciones	0,00	0,00	0,00	0,00	0,00	2.213,95	38.182,47
39610	Cuotas Urbanización ACEQUIA PARRA	0,00	0,00	0,00	0,00	0,00	0,00	6.261,43
	TOTAL AÑO:	0,00	0,00	0,00	0,00	0,00	97.155,99	1.405.358,88

EJERCICIOS CERRADOS**II. DERECHOS A COBRAR DE PRESUPUESTOS CERRADOS**

EJERCICIO 2011

APLICACIÓN PRESUPUEST ARIA	DESCRIPCIÓN	DERECHOS CANCELADOS				TOTAL DERECHOS CANCELADOS	RECAUDACIÓN	PENDIENTES DE COBRO A 31 DE DICIEMBRE
		COBROS EN ESPECIE	INSOLVENCIAS	PRESCRIPCIONES	OTRAS CAUSAS			
11200	De naturaleza rústica	0,00	0,00	0,00	0,00	0,00	202,12	1.226,83
11300	De naturaleza urbana	0,00	0,00	0,00	0,00	0,00	164.570,75	1.275.899,78
11500	Impuestos sobre vehículos de tracción mecánica	0,00	0,00	0,00	0,00	0,00	19.261,43	253.160,57
11600	Impuestos sobre incremento valor Terrenos Urbanos	0,00	0,00	0,00	0,00	0,00	4.339,44	92.741,36
13000	Impuestos sobre actividades empresariales	0,00	0,00	0,00	0,00	0,00	959,52	87.958,53
29000	Impuestos sobre construcciones, instalaciones y o	0,00	0,00	0,00	0,00	0,00	0,00	204.279,07
30200	Servicio de Recogida de Basuras	0,00	0,00	0,00	0,00	0,00	17.489,88	132.983,85
31200	Tasas Escuelas Populares y Municipales	0,00	0,00	0,00	0,00	0,00	1,92	117,21
31900	Otras tasas prestación serv. carácter preferente	0,00	0,00	0,00	0,00	0,00	0,00	594,56
33100	Tasa entrada de vehículos	0,00	0,00	0,00	0,00	0,00	362,91	3.848,38
33201	Tasa Empresas explotadoras Serv. Suministros	0,00	0,00	0,00	0,00	0,00	0,00	0,00
33900	Tasa Ocupación Vía Pública	0,00	0,00	0,00	0,00	0,00	846,08	1.264,76
36000	Venta de subproductos y Residuos VIDRIO	0,00	0,00	0,00	0,00	0,00	0,00	0,01
39100	Infracciones Urbanísticas	0,00	0,00	0,00	0,00	0,00	0,00	3.000,00
39110	Multas	0,00	0,00	0,00	0,00	0,00	0,00	6.701,00
39112	Multas	0,00	0,00	0,00	0,00	0,00	0,00	0,00
39113	Multas	0,00	0,00	0,00	0,00	0,00	0,00	189.966,94
39190	Multas	0,00	0,00	0,00	0,00	0,00	1.004,50	37.358,76
39300	Intereses de Demora.	0,00	0,00	0,00	0,00	0,00	69,15	2.558,45
	TOTAL AÑO:	0,00	0,00	0,00	0,00	0,00	209.107,70	2.293.660,06

EJERCICIOS CERRADOS

II. DERECHOS A COBRAR DE PRESUPUESTOS CERRADOS

EJERCICIO **2012**

APLICACIÓN PRESUPUEST ARIA	DESCRIPCIÓN	DERECHOS CANCELADOS				TOTAL DERECHOS CANCELADOS	RECAUDACIÓN	PENDIENTES DE COBRO A 31 DE DICIEMBRE
		COBROS EN ESPECIE	INSOLVENCIAS	PRESCRIPCIONES	OTRAS CAUSAS			
11200	De naturaleza rústica	0,00	0,00	0,00	0,00	0,00	1.244,22	2.685,63
11300	De naturaleza urbana	0,00	0,00	0,00	0,00	0,00	1.146.481,97	2.290.056,25
11500	Impuestos sobre vehículos de tracción mecánica	0,00	0,00	0,00	0,00	0,00	51.371,22	282.810,31
11600	Impuestos sobre incremento valor Terrenos Urbanos	0,00	0,00	0,00	0,00	0,00	61.742,12	153.618,82
13000	Impuestos sobre actividades empresariales	0,00	0,00	0,00	0,00	0,00	18.654,79	92.385,49
29000	Impuestos sobre construcciones, instalaciones y o	0,00	0,00	0,00	0,00	0,00	40.194,54	205.932,68
30200	Servicio de Recogida de Basuras	0,00	0,00	0,00	0,00	0,00	92.292,54	142.857,66
31200	Tasas Escuelas Populares y Municipales	0,00	0,00	0,00	0,00	0,00	4.089,80	1.857,20
31900	Otras tasas prestación serv. carácter preferente	0,00	0,00	0,00	0,00	0,00	4.984,39	2.352,64
33100	Tasa entrada de vehículos	0,00	0,00	0,00	0,00	0,00	2.021,50	6.280,68
33201	Tasa Empresas explotadoras Serv. Suministros	0,00	0,00	0,00	0,00	0,00	31.969,07	0,00
33900	Tasa Ocupación Vía Pública	0,00	0,00	0,00	0,00	0,00	15.331,79	3.948,68
36000	Venta de subproductos y Residuos VIDRIO	0,00	0,00	0,00	0,00	0,00	13.189,69	0,00
39100	Infracciones Urbanísticas	0,00	0,00	0,00	0,00	0,00	600,00	3.100,00
39110	Multas	0,00	0,00	0,00	0,00	0,00	5.848,13	16.766,87
39112	Multas	0,00	0,00	0,00	0,00	0,00	17.194,22	11.556,63
39190	Multas	0,00	0,00	0,00	0,00	0,00	672,19	16.973,14
39300	Intereses de Demora.	0,00	0,00	0,00	0,00	0,00	3.387,65	8.100,25
39612	Cuotas Urbanización	0,00	0,00	0,00	0,00	0,00	0,00	163.521,62
54900	Otros	0,00	0,00	0,00	0,00	0,00	2.275,21	4.420,11
	TOTAL AÑO:	0,00	0,00	0,00	0,00	0,00	1.513.545,04	3.409.224,66
	TOTAL	0,00	0,00	0,00	0,00	0,00	1.905.666,23	10.213.818,11

EJERCICIOS CERRADOS**Variación de resultados presupuestarios de ejercicios anteriores.**

	Total Variación Derechos	Total Variación Obligaciones	Variación de resultados presupuestarios de ejercicios anteriores.
- a) Operaciones corrientes	-1.155.418,71	-29.351,35	-1.126.067,36
- b) Otras operaciones no financieras	0,00	0,00	0,00
- Operaciones no financieras (a+b)	-1.155.418,71	-29.351,35	-1.126.067,36
- Activos financieros	0,00	0,00	0,00
- Pasivos Financieros	0,00	0,00	0,00
TOTAL	-1.155.418,71	-29.351,35	-1.126.067,36

ESTADO DEL REMANENTE DE TESORERÍA

COMPONENTES	IMPORTES AÑO		IMPORTES AÑO ANTERIOR	
1. (+) Fondos líquidos		3.170.578,56		1.045.328,18
2. (+) Derechos pendientes de cobro		13.585.632,09		13.365.301,23
- (+) del Presupuesto corriente	3.465.645,62		5.308.362,75	
- (+) de Presupuestos cerrados	10.213.818,11		7.966.540,30	
- (+) de operaciones no presupuestarias	140.599,44		185.490,78	
- (-) cobros realizados pendientes de aplicación definitiva	234.431,08		95.092,60	
3. (-) Obligaciones pendientes de pago		1.849.525,12		2.374.364,53
- (+) del Presupuesto corriente	771.461,82		1.484.742,23	
- (+) de Presupuestos cerrados	22.068,82		135.064,26	
- (+) de operaciones no presupuestarias	1.042.096,06		738.901,17	
- (-) pagos realizados pendientes de aplicación definitiva	-13.898,42		-15.656,87	
I. Remanente de Tesorería Total (1 + 2 - 3)		14.906.685,53		12.036.264,88
II. Saldos de dudoso cobro		9.660.455,93		8.246.606,21
III. Exceso de financiación afectada		424.085,05		761.706,49
IV. Remanente de Tesorería para Gastos Generales (I - II - III)		4.822.144,55		3.027.952,18

GASTOS CON FINANCIACIÓN AFECTADA

DESVIACIONES DE FINANCIACIÓN

CÓDIGO DE GASTO	DESCRIPCIÓN	DESVIACIONES DEL EJERCICIO		DESVIACIONES ACUMULADAS	
		POSITIVAS	NEGATIVAS	POSITIVAS	NEGATIVAS
05.002	URBANIZACION ACEQUIA PARRA	0,00	73.010,21	0,00	0,00
05.005	URBANIZACION INFRAESTRUCTURAS PASSEIG VORA RIU	0,00	0,00	3.203,58	0,00
05.006	URBANIZACION AVDA. MEDITERRANEA-1	0,00	0,00	6.167,03	0,00
06.001	REHABILITACION ANTIGUO AYUNTAMIENTO	0,00	0,00	34.111,27	0,00
06.004	MEJORAS CALLE TRINIDAD	0,00	0,00	0,00	206.784,22
06.007	URBANIZACION AVDA. MEDITERRANEA-5	0,00	195.464,94	0,00	0,00
07.019	ELIMINACION BARRERAS ARQUITECTONICAS	0,00	7.681,55	0,00	0,00
07.029	PAVIMENTACION CALLES P.P.O.Ys 2007	0,00	9.837,51	0,00	0,00
09.016	SANEAMIENTO AGUAS RESIDUALES	0,00	156.308,66	0,00	0,00
09.024	PAVIMENTACION CAMINOS RURALES	67.101,58	0,00	0,00	0,00
09.032	RENOVACION SOFTWARE INFORMATICA	0,00	0,00	20.628,84	0,00
1.12.002	REFORMA SALÓN DE ACTOS EDIFICIO CÁMARA AGRARÍA	48.914,08	0,00	0,00	0,00
1.12.009	MEJORAS INSTALACIONES DEPORTIVA	146.339,76	0,00	0,00	0,00
1.12.011	MEJORAS EN ZONAS VERDES PLAYA	2.359,11	0,00	0,00	0,00
1.12.021	BECAS ESTUDIANTES 2012	800,00	0,00	0,00	0,00

GASTOS CON FINANCIACIÓN AFECTADA

DESVIACIONES DE FINANCIACIÓN

CÓDIGO DE GASTO	DESCRIPCIÓN	DESVIACIONES DEL EJERCICIO		DESVIACIONES ACUMULADAS	
		POSITIVAS	NEGATIVAS	POSITIVAS	NEGATIVAS
1.12.023	AYUDAS A CLUBES DE PERSONAS MAYORES	836,48	0,00	0,00	0,00
1.12.025	APORTACIONES PLANES PENSIONES O SIMILARES (PAGA EXT	0,00	0,00	346.319,34	0,00
10.001	MOBILIARIO CASA DE LA MUSICA	35.700,32	0,00	0,00	0,00
10.014	MEJORAS VIALES CNOS. OM-BLANCH y CATALANS	0,00	665,55	0,00	0,00
10.018	COMPRA DE TERRENOS 2010	0,00	13.083,12	0,00	0,00
10.021	MEJORAS EN ACERAS Y CALLES VARIAS 2010	0,00	2.757,39	0,00	0,00
10.024	JUEGOS INFANTILES GPO. FATIMA	0,00	15.662,64	0,00	0,00
10.025	JUEGOS INFANTILES PZ. STA. ISABEL	0,00	16.474,57	0,00	0,00
10.049	ESCUELA TALLER 2010-2012	254.956,97	0,00	0,00	0,00
10.050	MEJORAS EN COLEGIOS	0,00	129,69	0,00	0,00
10.054	LIMPIEZA Y MANTENIMIENTO EN EDIFICIOS PUBLICOS 2010	5.277,89	0,00	0,00	0,00
10.058	SUSTITUCION TECHO CENTRO 3ª EDAD SAN FELIPE	0,00	1.164,92	0,00	0,00
10.060	PROMOCIO DE L'US DEL VALENCIA	2.768,00	0,00	0,00	0,00
10.063	APOYO TAREAS LIMPIEZA y BRIGADA OBRAS MANT.	1.359,55	0,00	0,00	0,00
10.064	REURBANIZACION C/. CONSTITUCION	195.462,06	0,00	0,00	0,00
10.065	CONVENIO COSTES CAMARAS AGRARIAS	23.527,65	0,00	0,00	0,00

GASTOS CON FINANCIACIÓN AFECTADA

DESVIACIONES DE FINANCIACIÓN

CÓDIGO DE GASTO	DESCRIPCIÓN	DESVIACIONES DEL EJERCICIO		DESVIACIONES ACUMULADAS	
		POSITIVAS	NEGATIVAS	POSITIVAS	NEGATIVAS
10.067	REMODELACION PLANTA BAJA CAMARA AGRARIA	0,00	0,41	0,00	0,00
10.076	REMODELACIÓN PLAZA BOTANICO CALDUCH	0,00	0,00	11.845,08	0,00
10.078	ADQUISICION SAUNA PISCINA CUBIERTA	0,00	0,01	0,00	0,00
10.080	ADQUISICION TOLDOS PISCINA CUBIERTA	0,00	201,82	0,00	0,00
10.081	ADQUISICION CANASTAS POLIDEPORTIVA LA GARROFERA	0,00	3,00	0,00	0,00
11.002	EQUIPAMIENTO NUEVO AYUNTAMIENTO	0,00	1.002,90	0,00	0,00
11.017	SERV. ATENCION DEPENDENCIA 2011	18.297,25	0,00	0,00	12.198,17
11.026	APOYO LIMPIEZA CAMINOS Y BRIGADA OBRAS MATO. INFRA	50.116,45	0,00	0,00	0,00
11.027	SALARIO JOVEN TECNICO SERVICIOS SOCIALES ECORJV/201	0,00	0,00	0,00	18.043,87
11.028	SALARIO JOVEN TECNICO PROMOCION EMPLEO ECORJV/2011.	0,00	0,00	0,00	21.821,53
11.029	APOYO TAREAS LIMPIEZA Y MANTENIMIENTO EDIFICIOS PUB	0,00	0,00	0,00	23.500,09
11.034	EQUIPAMIENTO RESIDENCIA TERCERA EDAD	6.000,00	0,00	0,00	0,00
11.035	REPARACIÓN Y MANTENIMIENTO INFRAESTRUCTURA PLAYA	0,00	0,00	0,00	11.999,87
11.040	PROMOCIÓN DE L'ÚS DEL VALENCIÀ	2.658,00	0,00	0,00	0,00
13.002	BECAS ESTUDIANTES 2013	0,00	0,00	0,00	0,00
13.003	PAGO SENTENCIA AVDA. GENERALIDAD	0,00	0,00	0,00	0,00

GASTOS CON FINANCIACIÓN AFECTADA

DESVIACIONES DE FINANCIACIÓN

CÓDIGO DE GASTO	DESCRIPCIÓN	DESVIACIONES DEL EJERCICIO		DESVIACIONES ACUMULADAS	
		POSITIVAS	NEGATIVAS	POSITIVAS	NEGATIVAS
13.004	SUSTITUCIÓN BALASTROS Y LÁMPARAS EN ILUMINARIAS AL	0,00	2.750,00	0,00	2.750,00
13.005	ACCESO PEATONAL BICI-STA. QUITERIA (P.P.O. Y S.2013)	0,00	2.750,00	0,00	2.750,00
13.006	CONSTRUCCIÓN DE PASARELA PEATONAL EN LA PLAYA (P.P.	0,00	2.750,00	0,00	2.750,00
13.007	LIMPIEZA DE CAMINOS HUERTA 2013 Expte. 1200913BD01	886,70	0,00	886,70	0,00
13.008	LIMPIEZA DE CAMINOS SECANO 2013 Expte. 1200913BD02	531,54	0,00	531,54	0,00
13.009	LIMPIEZA DE ACEQUIAS Y ESCORRENTIAS 2013 Expte. 1200913	391,67	0,00	391,67	0,00
13.011	APOYO EN TAREAS DE LIMPIEZA Y OTRAS EN RESIDENCIA 3ª	0,00	1.813,84	0,00	1.813,84
		864.285,06	503.512,73	424.085,05	304.411,59

GASTOS CON FINANCIACIÓN AFECTADA**INFORMACIÓN DE CADA UNIDAD DE GASTO****C) GESTIÓN DE LOS INGRESOS AFECTADOS**

AÑO	INGRESOS PREVISTOS	INGRESOS COMPROMETIDOS	DERECHOS RECONOCIDOS	INGRESOS PENDIENTES
2005			264.707,38	
2010			438.678,06	
2013			-73.010,21	
TOTAL:	630.375,23	0,00	630.375,23	0,00

GASTOS CON FINANCIACIÓN AFECTADA**INFORMACIÓN DE CADA UNIDAD DE GASTO****IDENTIFICACIÓN DEL GASTO 05.005****URBANIZACION INFRAESTRUCTURAS PASSEIG VORA RIU****A) DATOS GENERALES IDENTIFICATIVOS**

		<u>APLICACIONES PRESUPUESTARIAS</u>		<u>AGENTES FINANCIADORES</u>
		<u>Gastos</u>		
FECHA INICIO	1/1/2005	2005	511	60191
DURACIÓN	31/12/2013			
COEFICIENTE FINANCIACIÓN TOTAL	100,00	<u>Ingresos</u>		
		2005		39605

B) GESTIÓN DEL GASTO

AÑO	GASTO PREVISTO	GASTO COMPROMETIDO	OBLIGACIONES RECONOCIDAS	GASTO PENDIENTE
2005			48.684,74	
TOTAL:	48.684,74	48.684,74	48.684,74	0,00

C) GESTIÓN DE LOS INGRESOS AFECTADOS

AÑO	INGRESOS PREVISTOS	INGRESOS COMPROMETIDOS	DERECHOS RECONOCIDOS	INGRESOS PENDIENTES
2005			51.888,32	
TOTAL:	48.684,74	0,00	51.888,32	-3.203,58

GASTOS CON FINANCIACIÓN AFECTADA**INFORMACIÓN DE CADA UNIDAD DE GASTO****IDENTIFICACIÓN DEL GASTO 05.006****URBANIZACION AVDA. MEDITERRANEA-1****A) DATOS GENERALES IDENTIFICATIVOS**

		<u>APLICACIONES PRESUPUESTARIAS</u>			<u>AGENTES FINANCIADORES</u>
		<u>Gastos</u>			
FECHA INICIO	2/1/2005	2005	511	60191	
DURACIÓN	31/12/2013				
COEFICIENTE FINANCIACIÓN TOTAL	100,00	<u>Ingresos</u>			
		2005		39607	
		2006		39607	
		2007		39607	
		2008		39702	
		2011	13	15000	39611

B) GESTIÓN DEL GASTO

AÑO	GASTO PREVISTO	GASTO COMPROMETIDO	OBLIGACIONES RECONOCIDAS	GASTO PENDIENTE
2005			102.810,80	
TOTAL:	102.810,80	102.810,80	102.810,80	0,00

C) GESTIÓN DE LOS INGRESOS AFECTADOS

AÑO	INGRESOS PREVISTOS	INGRESOS COMPROMETIDOS	DERECHOS RECONOCIDOS	INGRESOS PENDIENTES
2005			123.225,33	
2007			-14.174,33	
2011			-73,17	
TOTAL:	102.810,80	0,00	108.977,83	-6.167,03

GASTOS CON FINANCIACIÓN AFECTADA

INFORMACIÓN DE CADA UNIDAD DE GASTO

IDENTIFICACIÓN DEL GASTO 06.001

REHABILITACION ANTIGUO AYUNTAMIENTO

A) DATOS GENERALES IDENTIFICATIVOS

		<u>APLICACIONES PRESUPUESTARIAS</u>			<u>AGENTES FINANCIADORES</u>		
		<u>Gastos</u>			<i>P1200000-F</i>	<i>P1200000F</i>	<i>DIPUTACION PROVINCIAL DE CASTELL</i>
FECHA INICIO	1/1/2006	2006	4310	63201	<i>ENAJENACIO</i>	<i>ENAJENACION</i>	<i>ENAJENACION INMOVILIZADO</i>
DURACIÓN	31/12/2013	2007	4310	63201			
		2008	07 43200	63200			
		2009	13 43200	63200			
		2010	13 15000	63200			
		2011	13 15000	63200			
		2012	13 15000	63200			
		2013	14 15000	63200			
COEFICIENTE FINANCIACIÓN TOTAL	73,47	<u>Ingresos</u>					
		2006		76109			
		2007		76109			
		2008		76109			
		2008		60000			
		2009		76109			

B) GESTIÓN DEL GASTO

AÑO	GASTO PREVISTO	GASTO COMPROMETIDO	OBLIGACIONES RECONOCIDAS	GASTO PENDIENTE
2006			221.999,40	
2007			258.217,87	
2009			0,00	
2013			0,00	
TOTAL:	526.561,86	480.217,27	480.217,27	46.344,59

C) GESTIÓN DE LOS INGRESOS AFECTADOS

AÑO	INGRESOS PREVISTOS	INGRESOS COMPROMETIDOS	DERECHOS RECONOCIDOS	INGRESOS PENDIENTES
2007			153.829,20	
2008			133.531,99	
2009			90.504,27	
TOTAL:	377.865,46	0,00	377.865,46	0,00

GASTOS CON FINANCIACIÓN AFECTADA**INFORMACIÓN DE CADA UNIDAD DE GASTO****IDENTIFICACIÓN DEL GASTO 06.004****MEJORAS CALLE TRINIDAD****A) DATOS GENERALES IDENTIFICATIVOS**

		<u>APLICACIONES PRESUPUESTARIAS</u>			<u>AGENTES FINANCIADORES</u>
		<u>Gastos</u>			
FECHA INICIO	1/1/2006	2006	511	61193	GENERALIDAD VALENCIANA PRESTAMO
DURACIÓN	31/12/2013	2007	511	61193	
		2008	07	43200	
COEFICIENTE FINANCIACIÓN TOTAL	65,49	<u>Ingresos</u>			
		2006		91701	
		2006		75505	
		2007		75505	
		2008		75502	
		2008		60000	
		2009		75502	
		2010		75080	

B) GESTIÓN DEL GASTO

AÑO	GASTO PREVISTO	GASTO COMPROMETIDO	OBLIGACIONES RECONOCIDAS	GASTO PENDIENTE
2006			12.392,50	
2007			858.974,61	
2008			344.947,03	
TOTAL:	1.216.314,14	1.216.314,14	1.216.314,14	0,00

C) GESTIÓN DE LOS INGRESOS AFECTADOS

AÑO	INGRESOS PREVISTOS	INGRESOS COMPROMETIDOS	DERECHOS RECONOCIDOS	INGRESOS PENDIENTES
2006			560.240,17	
2008			116.314,14	
2009			80.000,00	
2010			40.000,00	
TOTAL:	1.003.338,53	120.000,00	796.554,31	206.784,22

GASTOS CON FINANCIACIÓN AFECTADA**INFORMACIÓN DE CADA UNIDAD DE GASTO****IDENTIFICACIÓN DEL GASTO 06.007****URBANIZACION AVDA. MEDITERRANEA -5****A) DATOS GENERALES IDENTIFICATIVOS**

		<u>APLICACIONES PRESUPUESTARIAS</u>			<u>AGENTES FINANCIADORES</u>		
		<u>Gastos</u>					
FECHA INICIO	2/1/2006	2006	511	60194	4652	B12680153	ARAUSDA, S.L.
DURACIÓN	31/12/2013	2007	511	60194	2215	B12450581	CIOBAL, S.L.
		2008	07	43200	3002	18814188G	CLARAMONTE BELTRAN, JOSE MANUEL
		2009	13	43200	4654	18632430S	CLARAMONTE BELTRAN, VICENTE
		2010	13	15000	3485	18831095Y	CLARAMONTE DOMINGUEZ, ENCARNACION
		2011	13	15000	4275	18789452Q	CLARAMONTE DOMINGUEZ, JOSE MANUEL
					3527	18789401B	CLARAMONTE DOMINGUEZ, Mª CONCEPCION
					3528	18880832V	CLARAMONTE DOMINGUEZ, Mª ESTHER
					3486	18858221S	CLARAMONTE DOMINGUEZ, MARIA PILA
					4653	18979227H	CLAUSELL HIDALGO, JUAN JOSE
					3864	B12593661	CONSTRUCTORA MUPIBER 2005, S.L.
					4005	18608665D	GIMENO DOMINGUEZ, AMPARO PATROCINIO
					18626700N	18626700N	GIMENO DOMINGUEZ, CARMEN AMPARO
					2217	18996845H	MARTINAVARRO CARDA, ISABEL
					3483	73353509T	MONFERRER NICOLAU, LUIS MANUEL
					4414	18891801S	ORTIZ MARTI, JOSEFA MARIA
					4651	18975402B	PASTOR MARCO, FERNANDO
					120	18935013X	SERRA ARENOS, VICENTE JESUS
					6146	B12735775	SIP MEDITERRANEA RESIDENCIAL,S.L.
COEFICIENTE FINANCIACIÓN TOTAL	100,00	Ingresos					
		2006		39614			
		2007		39614			
		2008		39701			
		2009		39701			
		2010		39607			
		2011	13	15000	39612		
		2012	13	15000	39612		

B) GESTIÓN DEL GASTO

GASTOS CON FINANCIACIÓN AFECTADA**INFORMACIÓN DE CADA UNIDAD DE GASTO**

AÑO	GASTO PREVISTO	GASTO COMPROMETIDO	OBLIGACIONES RECONOCIDAS	GASTO PENDIENTE
2007			113.255,52	
2008			297.095,53	
2009			169.466,81	
2010			20.704,02	
2011			4.400,00	
2013			195.464,94	
TOTAL:	800.386,82	800.386,82	800.386,82	0,00

C) GESTIÓN DE LOS INGRESOS AFECTADOS

AÑO	INGRESOS PREVISTOS	INGRESOS COMPROMETIDOS	DERECHOS RECONOCIDOS	INGRESOS PENDIENTES
2006			407.518,88	
2012			392.866,82	
TOTAL:	800.385,70	0,00	800.385,70	0,00

GASTOS CON FINANCIACIÓN AFECTADA

INFORMACIÓN DE CADA UNIDAD DE GASTO

IDENTIFICACIÓN DEL GASTO 07.029

Pavimentación calles PPOYS 2007

A) DATOS GENERALES IDENTIFICATIVOS

		<u>APLICACIONES PRESUPUESTARIAS</u>				<u>AGENTES FINANCIADORES</u>		
		<u>Gastos</u>				<i>P1200000-F</i>	<i>P1200000F</i>	<i>DIPUTACION PROVINCIAL DE CASTELL</i>
FECHA INICIO	1/1/2008	2008	07	43200	61100	<i>ENAJENACIO</i>	<i>ENAJENACION</i>	<i>ENAJENACION INMOVILIZADO</i>
DURACIÓN	31/12/2013	2009	13	43200	61100			
		2010	13	15000	61100			
		2012	13	15000	61100			
		2013	14	15000	61100			
COEFICIENTE FINANCIACIÓN TOTAL	100,00	<u>Ingresos</u>						
		2008			76103			
		2008			60000			
		2009			76103			
		2010			60000			

B) GESTIÓN DEL GASTO

AÑO	GASTO PREVISTO	GASTO COMPROMETIDO	OBLIGACIONES RECONOCIDAS	GASTO PENDIENTE
2008			215.784,16	
2009			0,00	
2013			9.837,51	
TOTAL:	225.621,67	225.621,67	225.621,67	0,00

C) GESTIÓN DE LOS INGRESOS AFECTADOS

AÑO	INGRESOS PREVISTOS	INGRESOS COMPROMETIDOS	DERECHOS RECONOCIDOS	INGRESOS PENDIENTES
2008			258.797,86	
2009			7.100,06	
2010			-40.280,31	
TOTAL:	225.617,61	0,00	225.617,61	0,00

GASTOS CON FINANCIACIÓN AFECTADA**INFORMACIÓN DE CADA UNIDAD DE GASTO****IDENTIFICACIÓN DEL GASTO 09.024****PAVIMENTACION CAMINOS RURALES****A) DATOS GENERALES IDENTIFICATIVOS**

		<u>APLICACIONES PRESUPUESTARIAS</u>				<u>AGENTES FINANCIADORES</u>		
		<u>Gastos</u>				<i>S4611001-A</i>	<i>S4611001A</i>	<i>GENERALITAT VALENCIANA</i>
FECHA INICIO	1/1/2009	2009	15	71100	63200	<i>PRESTAMOS</i>	<i>PRESTAMOS</i>	<i>PRESTAMOS</i>
DURACIÓN	31/12/2013	2009	15	71100	61100			
		2010	15	41000	61100			
COEFICIENTE FINANCIACIÓN TOTAL	99,88	<u>Ingresos</u>						
		2009			91701			
		2009			75501			
		2010			91300			
		2010			75080			
		2011	15	41000	75080			
		2013	15	41901	75080			
		2013	14	15000	91300			

B) GESTIÓN DEL GASTO

AÑO	GASTO PREVISTO	GASTO COMPROMETIDO	OBLIGACIONES RECONOCIDAS	GASTO PENDIENTE
2009			37.278,67	
2010			112.431,33	
TOTAL:	149.710,00	149.710,00	149.710,00	0,00

C) GESTIÓN DE LOS INGRESOS AFECTADOS

AÑO	INGRESOS PREVISTOS	INGRESOS COMPROMETIDOS	DERECHOS RECONOCIDOS	INGRESOS PENDIENTES
2009			37.278,67	
2010			45.150,16	
2013			67.101,58	
TOTAL:	149.530,41	0,00	149.530,41	0,00

GASTOS CON FINANCIACIÓN AFECTADA

INFORMACIÓN DE CADA UNIDAD DE GASTO

IDENTIFICACIÓN DEL GASTO 09.032

RENOVACION SOFTWARE INFORMATICA

A) DATOS GENERALES IDENTIFICATIVOS

		<u>APLICACIONES PRESUPUESTARIAS</u>				<u>AGENTES FINANCIADORES</u>		
		<u>Gastos</u>				<i>PRESTAMOS</i>	<i>PRESTAMOS</i>	<i>PRESTAMOS</i>
FECHA INICIO	1/1/2009	2009	21	12101	64005	A39000013	A39000013	SANTANDER CENTRAL HISPANO.-
DURACIÓN	31/12/2013	2010	21	92600	64005			
		2011	21	92600	64100			
		2012	21	92600	64100			
		2013	21	92600	64001			
COEFICIENTE FINANCIACIÓN TOTAL	100,00	<u>Ingresos</u>						
		2009			91701			
		2010			91300			
		2011	21	12101	91701			

B) GESTIÓN DEL GASTO

AÑO	GASTO PREVISTO	GASTO COMPROMETIDO	OBLIGACIONES RECONOCIDAS	GASTO PENDIENTE
2009			6.509,80	
2010			23.535,37	
2011			22.400,80	
2012			66.481,57	
2013			0,00	
TOTAL:	139.556,30	139.556,30	118.927,54	20.628,76

C) GESTIÓN DE LOS INGRESOS AFECTADOS

AÑO	INGRESOS PREVISTOS	INGRESOS COMPROMETIDOS	DERECHOS RECONOCIDOS	INGRESOS PENDIENTES
2009			8.247,48	
2010			130.355,44	
2011			953,46	
TOTAL:	139.556,30	0,00	139.556,38	-0,08

GASTOS CON FINANCIACIÓN AFECTADA

INFORMACIÓN DE CADA UNIDAD DE GASTO

IDENTIFICACIÓN DEL GASTO **1.12.002**

REFORMA SALÓN DE ACTOS EDIFICIO CÁMARA AGRARÍA

A) DATOS GENERALES IDENTIFICATIVOS

		<u>APLICACIONES PRESUPUESTARIAS</u>				<u>AGENTES FINANCIADORES</u>		
		<u>Gastos</u>				<i>P1200000-F</i>	<i>P1200000F</i>	<i>DIPUTACION PROVINCIAL DE CASTELLO</i>
FECHA INICIO	1/1/2012	2012	04	33010	63900			
DURACIÓN	31/12/2013	2012	04	33010	63200			
		2012	04	33010	62900			
		2012	04	33010	62500			
		2013	04	33010	62900			
COEFICIENTE FINANCIACIÓN TOTAL	67,90	<u>Ingresos</u>						
		2012	04	33010	76100			
		2013	04	33010	76100			

B) GESTIÓN DEL GASTO

AÑO	GASTO PREVISTO	GASTO COMPROMETIDO	OBLIGACIONES RECONOCIDAS	GASTO PENDIENTE
2012			72.499,99	
2013			73.181,28	
TOTAL:	145.681,27	145.681,27	145.681,27	0,00

C) GESTIÓN DE LOS INGRESOS AFECTADOS

AÑO	INGRESOS PREVISTOS	INGRESOS COMPROMETIDOS	DERECHOS RECONOCIDOS	INGRESOS PENDIENTES
2012			0,00	
2013			98.914,08	
TOTAL:	98.914,08	98.914,08	98.914,08	0,00

GASTOS CON FINANCIACIÓN AFECTADA**INFORMACIÓN DE CADA UNIDAD DE GASTO****IDENTIFICACIÓN DEL GASTO 1.12.009****MEJORAS INSTALACIONES DEPORTIVA****A) DATOS GENERALES IDENTIFICATIVOS**

		<u>APLICACIONES PRESUPUESTARIAS</u>				<u>AGENTES FINANCIADORES</u>		
		<u>Gastos</u>				<i>P1200000-F</i>	<i>P1200000F</i>	<i>DIPUTACION PROVINCIAL DE CASTELL</i>
FECHA INICIO	1/1/2012	2012	17	34210	60900	<i>S4611001-A</i>	<i>S4611001A</i>	<i>GENERALITAT VALENCIANA</i>
DURACIÓN	31/12/2013	2012	17	34206	63200	<i>PRESTAMOS</i>	<i>PRESTAMOS</i>	<i>PRESTAMOS</i>
COEFICIENTE FINANCIACIÓN TOTAL	91,60	<u>Ingresos</u>						
		2012	20	01100	91300			
		2012	17	34210	76100			
		2012	17	34210	75080			
		2012	17	34206	76100			
		2012	17	34206	75080			
		2013	17	34210	76100			
		2013	17	34206	76100			
		2013	14	15000	91300			

B) GESTIÓN DEL GASTO

AÑO	GASTO PREVISTO	GASTO COMPROMETIDO	OBLIGACIONES RECONOCIDAS	GASTO PENDIENTE
2012			297.125,74	
TOTAL:	297.125,74	297.125,74	297.125,74	0,00

C) GESTIÓN DE LOS INGRESOS AFECTADOS

AÑO	INGRESOS PREVISTOS	INGRESOS COMPROMETIDOS	DERECHOS RECONOCIDOS	INGRESOS PENDIENTES
2012			125.812,81	
2013			146.339,76	
TOTAL:	272.152,57	0,00	272.152,57	0,00

GASTOS CON FINANCIACIÓN AFECTADA

INFORMACIÓN DE CADA UNIDAD DE GASTO

IDENTIFICACIÓN DEL GASTO **1.12.011** **MEJORAS EN ZONAS VERDES PLAYA**

A) DATOS GENERALES IDENTIFICATIVOS

		<u>APLICACIONES PRESUPUESTARIAS</u>				<u>AGENTES FINANCIADORES</u>		
		<u>Gastos</u>				<i>P1200000-F</i>	<i>P1200000F</i>	<i>DIPUTACION PROVINCIAL DE CASTELL</i>
FECHA INICIO	1/1/2012	<i>2012</i>	<i>22</i>	<i>17100</i>	<i>61900</i>	<i>PRESTAMOS</i>	<i>PRESTAMOS</i>	<i>PRESTAMOS</i>
DURACIÓN	31/12/2013							
COEFICIENTE FINANCIACIÓN TOTAL	19,15	<u>Ingresos</u>						
		<i>2012</i>	<i>22</i>	<i>17100</i>	<i>76100</i>			
		<i>2012</i>	<i>20</i>	<i>01100</i>	<i>91300</i>			
		<i>2013</i>	<i>22</i>	<i>17100</i>	<i>76100</i>			
		<i>2013</i>	<i>14</i>	<i>15000</i>	<i>91300</i>			

B) GESTIÓN DEL GASTO

AÑO	GASTO PREVISTO	GASTO COMPROMETIDO	OBLIGACIONES RECONOCIDAS	GASTO PENDIENTE
2012			58.449,16	
TOTAL:	58.449,16	58.449,16	58.449,16	0,00

C) GESTIÓN DE LOS INGRESOS AFECTADOS

AÑO	INGRESOS PREVISTOS	INGRESOS COMPROMETIDOS	DERECHOS RECONOCIDOS	INGRESOS PENDIENTES
2012			8.831,58	
2013			2.359,11	
TOTAL:	11.190,69	0,00	11.190,69	0,00

GASTOS CON FINANCIACIÓN AFECTADA**INFORMACIÓN DE CADA UNIDAD DE GASTO****IDENTIFICACIÓN DEL GASTO** **1.12.021****BECAS ESTUDIANTES 2012****A) DATOS GENERALES IDENTIFICATIVOS**

		<u>APLICACIONES PRESUPUESTARIAS</u>				<u>AGENTES FINANCIADORES</u>		
		<u>Gastos</u>				<i>P1200000-F</i>	<i>P1200000F</i>	<i>DIPUTACION PROVINCIAL DE CASTELLG</i>
FECHA INICIO	6/7/2012	2012	05	24104	16000	A	TESORERO	TESORERO
DURACIÓN	31/12/2013	2012	05	24104	13100			
		2013	05	24104	16000			
COEFICIENTE FINANCIACIÓN TOTAL	62,37	<u>Ingresos</u>						
		2012	05	24104	46100			
		2013	05	24104	46100			
		2013	03	92000	87010			

B) GESTIÓN DEL GASTO

AÑO	GASTO PREVISTO	GASTO COMPROMETIDO	OBLIGACIONES RECONOCIDAS	GASTO PENDIENTE
2012			4.310,59	
2013			34,51	
TOTAL:	4.345,10	4.345,10	4.345,10	0,00

C) GESTIÓN DE LOS INGRESOS AFECTADOS

AÑO	INGRESOS PREVISTOS	INGRESOS COMPROMETIDOS	DERECHOS RECONOCIDOS	INGRESOS PENDIENTES
2012			2.400,00	
2013			800,00	
TOTAL:	3.200,00	0,00	3.200,00	0,00

GASTOS CON FINANCIACIÓN AFECTADA**INFORMACIÓN DE CADA UNIDAD DE GASTO****IDENTIFICACIÓN DEL GASTO** **1.12.023****AYUDAS A CLUBES DE PERSONAS MAYORES****A) DATOS GENERALES IDENTIFICATIVOS**

		<u>APLICACIONES PRESUPUESTARIAS</u>				<u>AGENTES FINANCIADORES</u>		
		<u>Gastos</u>				<i>P1200000-F</i>	<i>P1200000F</i>	<i>DIPUTACION PROVINCIAL DE CASTELLC</i>
FECHA INICIO	1/7/2012	2012	16	23101	62900			
DURACIÓN	31/12/2013	2012	16	23101	62600			
		2012	16	23100	63200			
COEFICIENTE FINANCIACIÓN TOTAL	100,00	<u>Ingresos</u>						
		2012	16	23101	76100			
		2012	16	23100	76100			
		2013	08	23101	76100			
		2013	08	23100	76100			

B) GESTIÓN DEL GASTO

AÑO	GASTO PREVISTO	GASTO COMPROMETIDO	OBLIGACIONES RECONOCIDAS	GASTO PENDIENTE
2012			2.091,21	
TOTAL:	2.091,21	2.091,21	2.091,21	0,00

C) GESTIÓN DE LOS INGRESOS AFECTADOS

AÑO	INGRESOS PREVISTOS	INGRESOS COMPROMETIDOS	DERECHOS RECONOCIDOS	INGRESOS PENDIENTES
2012			1.254,73	
2013			836,48	
TOTAL:	2.091,21	0,00	2.091,21	0,00

GASTOS CON FINANCIACIÓN AFECTADA**INFORMACIÓN DE CADA UNIDAD DE GASTO****IDENTIFICACIÓN DEL GASTO** **1.12.025****APORTACIONES PLANES PENSIONES O SIMILARES (PAGA EXTRA)****A) DATOS GENERALES IDENTIFICATIVOS**

		<u>APLICACIONES PRESUPUESTARIAS</u>		<u>AGENTES FINANCIADORES</u>	
		<u>Gastos</u>		A	TESORERO
FECHA INICIO	12/11/2012				TESORERO
DURACIÓN	31/12/2013				
COEFICIENTE FINANCIACIÓN TOTAL	0,00	<u>Ingresos</u>			
		2012	03	92000	87010

B) GESTIÓN DEL GASTO

AÑO	GASTO PREVISTO	GASTO COMPROMETIDO	OBLIGACIONES RECONOCIDAS	GASTO PENDIENTE
------------	-----------------------	---------------------------	---------------------------------	------------------------

C) GESTIÓN DE LOS INGRESOS AFECTADOS

AÑO	INGRESOS PREVISTOS	INGRESOS COMPROMETIDOS	DERECHOS RECONOCIDOS	INGRESOS PENDIENTES
2012			346.319,34	
TOTAL:	346.319,34	0,00	346.319,34	0,00

GASTOS CON FINANCIACIÓN AFECTADA**INFORMACIÓN DE CADA UNIDAD DE GASTO****IDENTIFICACIÓN DEL GASTO 10.014****MEJORAS VIALES CNOS. OM-BLANCH y CATALANS****A) DATOS GENERALES IDENTIFICATIVOS**

		<u>APLICACIONES PRESUPUESTARIAS</u>				<u>AGENTES FINANCIADORES</u>		
		<u>Gastos</u>				<i>G28029007</i>	<i>G28029007</i>	<i>BANKIA</i>
FECHA INICIO	1/1/2010	<i>2010</i>	<i>13</i>	<i>15001</i>	<i>61900</i>	<i>ENAJENACIO</i>	<i>ENAJENACION</i>	<i>ENAJENACION INMOVILIZADO</i>
DURACIÓN	31/12/2013	<i>2011</i>	<i>13</i>	<i>15001</i>	<i>61900</i>	<i>PRESTAMOS</i>	<i>PRESTAMOS</i>	<i>PRESTAMOS</i>
		<i>2012</i>	<i>13</i>	<i>15001</i>	<i>61900</i>			
COEFICIENTE FINANCIACIÓN TOTAL	100,00	<u>Ingresos</u>						
		<i>2010</i>			<i>91300</i>			
		<i>2010</i>			<i>60000</i>			
		<i>2012</i>	<i>20</i>	<i>01100</i>	<i>91300</i>			
		<i>2013</i>	<i>14</i>	<i>15000</i>	<i>91300</i>			

B) GESTIÓN DEL GASTO

AÑO	GASTO PREVISTO	GASTO COMPROMETIDO	OBLIGACIONES RECONOCIDAS	GASTO PENDIENTE
2011			3.166,28	
2012			471.168,17	
TOTAL:	474.334,45	474.334,45	474.334,45	0,00

C) GESTIÓN DE LOS INGRESOS AFECTADOS

AÑO	INGRESOS PREVISTOS	INGRESOS COMPROMETIDOS	DERECHOS RECONOCIDOS	INGRESOS PENDIENTES
2010			450.000,00	
2012			25.000,00	
2013			-665,55	
TOTAL:	474.334,45	0,00	474.334,45	0,00

GASTOS CON FINANCIACIÓN AFECTADA

INFORMACIÓN DE CADA UNIDAD DE GASTO

IDENTIFICACIÓN DEL GASTO 10.018 COMPRA DE TERRENOS 2010

A) DATOS GENERALES IDENTIFICATIVOS

		<u>APLICACIONES PRESUPUESTARIAS</u>				<u>AGENTES FINANCIADORES</u>		
		<u>Gastos</u>				<i>G28029007</i>	<i>G28029007</i>	<i>BANKIA</i>
FECHA INICIO	1/1/2010	<i>2010</i>	<i>13</i>	<i>15000</i>	<i>60000</i>	<i>PRESTAMOS</i>	<i>PRESTAMOS</i>	<i>PRESTAMOS</i>
DURACIÓN	31/12/2013	<i>2011</i>	<i>13</i>	<i>15000</i>	<i>60000</i>			
		<i>2012</i>	<i>13</i>	<i>15000</i>	<i>60000</i>			
		<i>2013</i>	<i>14</i>	<i>15000</i>	<i>60000</i>			
COEFICIENTE FINANCIACIÓN TOTAL	<i>100,00</i>	<u>Ingresos</u>						
		<i>2010</i>			<i>91300</i>			
		<i>2011</i>	<i>13</i>	<i>15000</i>	<i>91300</i>			
		<i>2013</i>	<i>14</i>	<i>15000</i>	<i>91300</i>			

B) GESTIÓN DEL GASTO

AÑO	GASTO PREVISTO	GASTO COMPROMETIDO	OBLIGACIONES RECONOCIDAS	GASTO PENDIENTE
2011			214.991,70	
2012			1.925,18	
2013			0,00	
TOTAL:	216.916,88	216.916,88	216.916,88	0,00

C) GESTIÓN DE LOS INGRESOS AFECTADOS

AÑO	INGRESOS PREVISTOS	INGRESOS COMPROMETIDOS	DERECHOS RECONOCIDOS	INGRESOS PENDIENTES
2010			230.000,00	
2013			-13.083,12	
TOTAL:	216.916,88	0,00	216.916,88	0,00

GASTOS CON FINANCIACIÓN AFECTADA**INFORMACIÓN DE CADA UNIDAD DE GASTO****IDENTIFICACIÓN DEL GASTO 10.021****MEJORAS EN ACERAS Y CALLES VARIAS 2010****A) DATOS GENERALES IDENTIFICATIVOS**

		<u>APLICACIONES PRESUPUESTARIAS</u>				<u>AGENTES FINANCIADORES</u>		
		<u>Gastos</u>				<i>PRESTAMOS</i>	<i>PRESTAMOS</i>	<i>PRESTAMOS</i>
FECHA INICIO	1/1/2010	2010	13	15001	61900			
DURACIÓN	31/12/2013	2011	13	15001	61900			
COEFICIENTE FINANCIACIÓN TOTAL	100,00	<u>Ingresos</u>						
		2010			91300			
		2013	14	15000	91300			

B) GESTIÓN DEL GASTO

AÑO	GASTO PREVISTO	GASTO COMPROMETIDO	OBLIGACIONES RECONOCIDAS	GASTO PENDIENTE
2010			211.264,27	
TOTAL:	211.264,27	211.264,27	211.264,27	0,00

C) GESTIÓN DE LOS INGRESOS AFECTADOS

AÑO	INGRESOS PREVISTOS	INGRESOS COMPROMETIDOS	DERECHOS RECONOCIDOS	INGRESOS PENDIENTES
2010			214.021,66	
2013			-2.757,39	
TOTAL:	211.264,27	0,00	211.264,27	0,00

GASTOS CON FINANCIACIÓN AFECTADA**INFORMACIÓN DE CADA UNIDAD DE GASTO****IDENTIFICACIÓN DEL GASTO 10.024****JUEGOS INFANTILES GPO. FATIMA****A) DATOS GENERALES IDENTIFICATIVOS**

		<u>APLICACIONES PRESUPUESTARIAS</u>				<u>AGENTES FINANCIADORES</u>		
		<u>Gastos</u>				<i>G28029007</i>	<i>G28029007</i>	<i>BANKIA</i>
FECHA INICIO	1/1/2010	<i>2010</i>	<i>22</i>	<i>15500</i>	<i>62500</i>	<i>PRESTAMOS</i>	<i>PRESTAMOS</i>	<i>PRESTAMOS</i>
DURACIÓN	31/10/2013	<i>2011</i>	<i>22</i>	<i>15500</i>	<i>62500</i>			
		<i>2012</i>	<i>22</i>	<i>15500</i>	<i>62500</i>			
COEFICIENTE FINANCIACIÓN TOTAL	100,00	<u>Ingresos</u>						
		<i>2010</i>			<i>91300</i>			
		<i>2013</i>	<i>14</i>	<i>15000</i>	<i>91300</i>			

B) GESTIÓN DEL GASTO

AÑO	GASTO PREVISTO	GASTO COMPROMETIDO	OBLIGACIONES RECONOCIDAS	GASTO PENDIENTE
2011			2.337,36	
TOTAL:	2.337,36	2.337,36	2.337,36	0,00

C) GESTIÓN DE LOS INGRESOS AFECTADOS

AÑO	INGRESOS PREVISTOS	INGRESOS COMPROMETIDOS	DERECHOS RECONOCIDOS	INGRESOS PENDIENTES
2010			18.000,00	
2013			-15.662,64	
TOTAL:	2.337,36	0,00	2.337,36	0,00

GASTOS CON FINANCIACIÓN AFECTADA

INFORMACIÓN DE CADA UNIDAD DE GASTO

IDENTIFICACIÓN DEL GASTO 10.025 JUEGOS INFANTILES PZ. STA. ISABEL

A) DATOS GENERALES IDENTIFICATIVOS

		<u>APLICACIONES PRESUPUESTARIAS</u>				<u>AGENTES FINANCIADORES</u>		
		<u>Gastos</u>				<i>G28029007</i>	<i>G28029007</i>	<i>BANKIA</i>
FECHA INICIO	1/1/2010	<i>2010</i>	<i>22</i>	<i>15500</i>	<i>62500</i>	<i>PRESTAMOS</i>	<i>PRESTAMOS</i>	<i>PRESTAMOS</i>
DURACIÓN	31/12/2013	<i>2011</i>	<i>22</i>	<i>15500</i>	<i>62500</i>			
		<i>2012</i>	<i>22</i>	<i>15500</i>	<i>62500</i>			
COEFICIENTE FINANCIACIÓN TOTAL	0,00	<u>Ingresos</u>						
		<i>2010</i>			<i>91300</i>			
		<i>2012</i>	<i>20</i>	<i>01100</i>	<i>91300</i>			
		<i>2013</i>	<i>14</i>	<i>15000</i>	<i>91300</i>			

B) GESTIÓN DEL GASTO

AÑO	GASTO PREVISTO	GASTO COMPROMETIDO	OBLIGACIONES RECONOCIDAS	GASTO PENDIENTE
TOTAL:	0,00	0,00	0,00	0,00

C) GESTIÓN DE LOS INGRESOS AFECTADOS

AÑO	INGRESOS PREVISTOS	INGRESOS COMPROMETIDOS	DERECHOS RECONOCIDOS	INGRESOS PENDIENTES
2010			18.000,00	
2012			-1.525,43	
2013			-16.474,57	
TOTAL:	0,00	0,00	0,00	0,00

GASTOS CON FINANCIACIÓN AFECTADA**INFORMACIÓN DE CADA UNIDAD DE GASTO****IDENTIFICACIÓN DEL GASTO 10.049****ESCUELA TALLER 2010-2012****A) DATOS GENERALES IDENTIFICATIVOS**

		<u>APLICACIONES PRESUPUESTARIAS</u>				<u>AGENTES FINANCIADORES</u>		
		<u>Gastos</u>						
FECHA INICIO	1/6/2010	2010	05	24101	22200	S4611001-A	S4611001A	GENERALITAT VALENCIANA
DURACIÓN	31/12/2014	2010	05	24101	48200			
		2010	05	24101	23120			
		2010	05	24101	22799			
		2010	05	24101	22720			
		2010	05	24101	22700			
		2010	05	24101	13100			
		2010	05	24101	22613			
		2010	05	24101	22199			
		2010	05	24101	22110			
		2010	05	24101	22106			
		2010	05	24101	22104			
		2010	05	24101	22001			
		2010	05	24101	22000			
		2010	05	24101	21900			
		2010	05	24101	21300			
		2010	05	24101	16205			
		2010	05	24101	16000			
		2010	05	24101	22699			
		2011	05	24101	22101			
		2011	05	24101	13100			
		2011	05	24101	16000			
		2011	05	24101	20600			
		2011	05	24101	21300			
		2011	05	24101	22699			
		2011	05	24101	22000			
		2011	05	24101	22100			
		2011	05	24101	22700			
		2011	05	24101	22613			
		2011	05	24101	22602			
		2011	05	24101	22300			
		2011	05	24101	22200			
		2011	05	24101	22110			
		2011	05	24101	22104			

GASTOS CON FINANCIACIÓN AFECTADA

INFORMACIÓN DE CADA UNIDAD DE GASTO

	2011	05	24101	23110
	2012	05	24101	13100
	2012	05	24101	22110
	2012	05	24101	22700
	2012	05	24101	22720
	2012	05	24101	22699
	2012	05	24101	22613
	2012	05	24101	22200
	2012	05	24101	22104
	2012	05	24101	22100
	2012	05	24101	22000
	2012	05	24101	21300
	2012	05	24101	16000
	2012	05	24101	23110
	2012	05	24101	20300
COEFICIENTE FINANCIACIÓN TOTAL	97,79			
		Ingresos		
	2010			45050
	2011	05	24101	45050
	2012	05	24101	45050
	2013	05	24101	45050
	2014	05	24101	45050

B) GESTIÓN DEL GASTO

AÑO	GASTO PREVISTO	GASTO COMPROMETIDO	OBLIGACIONES RECONOCIDAS	GASTO PENDIENTE
2010			188.672,31	
2011			518.220,43	
2012			268.895,42	
TOTAL:	975.788,16	975.788,16	975.788,16	0,00

C) GESTIÓN DE LOS INGRESOS AFECTADOS

AÑO	INGRESOS PREVISTOS	INGRESOS COMPROMETIDOS	DERECHOS RECONOCIDOS	INGRESOS PENDIENTES
2010			192.542,40	
2011			389.850,58	
2012			116.916,48	
2013			254.956,97	
TOTAL:	954.266,43	954.266,43	954.266,43	0,00

GASTOS CON FINANCIACIÓN AFECTADA**INFORMACIÓN DE CADA UNIDAD DE GASTO****IDENTIFICACIÓN DEL GASTO 10.050 MEJORAS EN COLEGIOS****A) DATOS GENERALES IDENTIFICATIVOS**

		<u>APLICACIONES PRESUPUESTARIAS</u>				<u>AGENTES FINANCIADORES</u>		
		<u>Gastos</u>				<i>PRESTAMOS</i>	<i>PRESTAMOS</i>	<i>PRESTAMOS</i>
FECHA INICIO	1/1/2010	2010	18	32100	63200			
DURACIÓN	31/12/2013	2011	18	32100	63200			
COEFICIENTE FINANCIACIÓN TOTAL	100,00	<u>Ingresos</u>						
		2010			91300			
		2013	14	15000	91300			

B) GESTIÓN DEL GASTO

AÑO	GASTO PREVISTO	GASTO COMPROMETIDO	OBLIGACIONES RECONOCIDAS	GASTO PENDIENTE
2010			59.700,63	
2011			80.546,00	
TOTAL:	140.246,63	140.246,63	140.246,63	0,00

C) GESTIÓN DE LOS INGRESOS AFECTADOS

AÑO	INGRESOS PREVISTOS	INGRESOS COMPROMETIDOS	DERECHOS RECONOCIDOS	INGRESOS PENDIENTES
2010			140.376,32	
2013			-129,69	
TOTAL:	140.246,63	0,00	140.246,63	0,00

GASTOS CON FINANCIACIÓN AFECTADA

INFORMACIÓN DE CADA UNIDAD DE GASTO

IDENTIFICACIÓN DEL GASTO 10.054

LIMPIEZA Y MANTENIMIENTO EN EDIFICIOS PUBLICOS 2010

A) DATOS GENERALES IDENTIFICATIVOS

		<u>APLICACIONES PRESUPUESTARIAS</u>				<u>AGENTES FINANCIADORES</u>		
		<u>Gastos</u>				<i>S4611001-A</i>	<i>S4611001A</i>	<i>GENERALITAT VALENCIANA</i>
FECHA INICIO	1/1/2010	2010	05	24102	16000			
DURACIÓN	31/12/2013	2010	05	24102	13110			
		2010	05	24102	13102			
		2010	05	24102	13100			
COEFICIENTE FINANCIACIÓN TOTAL	78,43	<u>Ingresos</u>						
		2010			45050			
		2011	05	24102	45050			
		2013	05	24102	45050			

B) GESTIÓN DEL GASTO

AÑO	GASTO PREVISTO	GASTO COMPROMETIDO	OBLIGACIONES RECONOCIDAS	GASTO PENDIENTE
2010			33.763,41	
TOTAL:	33.763,41	33.763,41	33.763,41	0,00

C) GESTIÓN DE LOS INGRESOS AFECTADOS

AÑO	INGRESOS PREVISTOS	INGRESOS COMPROMETIDOS	DERECHOS RECONOCIDOS	INGRESOS PENDIENTES
2010			21.201,42	
2013			5.277,89	
TOTAL:	26.479,31	0,00	26.479,31	0,00

GASTOS CON FINANCIACIÓN AFECTADA

INFORMACIÓN DE CADA UNIDAD DE GASTO

IDENTIFICACIÓN DEL GASTO 10.058

SUSTITUCIÓN DE TECHO EN CENTRO TERCERA EDAD SAN FELIPE

A) DATOS GENERALES IDENTIFICATIVOS

		<u>APLICACIONES PRESUPUESTARIAS</u>				<u>AGENTES FINANCIADORES</u>		
		<u>Gastos</u>				<i>PRESTAMOS</i>	<i>PRESTAMOS</i>	<i>PRESTAMOS</i>
FECHA INICIO	23/7/2010	2010	16	23100	63200			
DURACIÓN	31/12/2013	2011	16	23100	63200			
COEFICIENTE FINANCIACIÓN TOTAL	100,00	<u>Ingresos</u>						
		2010			91300			
		2013	14	15000	91300			

B) GESTIÓN DEL GASTO

AÑO	GASTO PREVISTO	GASTO COMPROMETIDO	OBLIGACIONES RECONOCIDAS	GASTO PENDIENTE
2010			1.164,92	
TOTAL:	1.164,92	1.164,92	1.164,92	0,00

C) GESTIÓN DE LOS INGRESOS AFECTADOS

AÑO	INGRESOS PREVISTOS	INGRESOS COMPROMETIDOS	DERECHOS RECONOCIDOS	INGRESOS PENDIENTES
2010			2.329,84	
2013			-1.164,92	
TOTAL:	1.164,92	0,00	1.164,92	0,00

GASTOS CON FINANCIACIÓN AFECTADA**INFORMACIÓN DE CADA UNIDAD DE GASTO****IDENTIFICACIÓN DEL GASTO 10.060****PROMOCIÓ DE L'ÚS DEL VALENCIÀ****A) DATOS GENERALES IDENTIFICATIVOS**

		<u>APLICACIONES PRESUPUESTARIAS</u>				<u>AGENTES FINANCIADORES</u>		
		<u>Gastos</u>				<i>S4611001-A</i>	<i>S4611001A</i>	<i>GENERALITAT VALENCIANA</i>
FECHA INICIO	1/1/2010	2010	04	33403	13000			
DURACIÓN	31/12/2013	2010	01	91200	22602			
COEFICIENTE FINANCIACIÓN TOTAL	7,58	<u>Ingresos</u>						
		2010			45080			
		2013	04	33403	45080			

B) GESTIÓN DEL GASTO

AÑO	GASTO PREVISTO	GASTO COMPROMETIDO	OBLIGACIONES RECONOCIDAS	GASTO PENDIENTE
2010			36.501,34	
TOTAL:	36.501,34	36.501,34	36.501,34	0,00

C) GESTIÓN DE LOS INGRESOS AFECTADOS

AÑO	INGRESOS PREVISTOS	INGRESOS COMPROMETIDOS	DERECHOS RECONOCIDOS	INGRESOS PENDIENTES
2010			0,00	
2013			2.768,00	
TOTAL:	2.768,00	0,00	2.768,00	0,00

GASTOS CON FINANCIACIÓN AFECTADA

INFORMACIÓN DE CADA UNIDAD DE GASTO

IDENTIFICACIÓN DEL GASTO 10.063

APOYO TAREAS LIMPIEZA y BRIGADA OBRAS MANT.

A) DATOS GENERALES IDENTIFICATIVOS

		<u>APLICACIONES PRESUPUESTARIAS</u>				<u>AGENTES FINANCIADORES</u>		
		<u>Gastos</u>				<i>S4611001-A</i>	<i>S4611001A</i>	<i>GENERALITAT VALENCIANA</i>
FECHA INICIO	1/1/2010	2010	05	24102	16000			
DURACIÓN	31/12/2013	2010	05	24102	13110			
		2010	05	24102	13102			
		2010	05	24102	13100			
COEFICIENTE FINANCIACIÓN TOTAL	64,80	<u>Ingresos</u>						
		2010			45050			
		2011	05	24102	45050			
		2013	05	24102	45050			

B) GESTIÓN DEL GASTO

AÑO	GASTO PREVISTO	GASTO COMPROMETIDO	OBLIGACIONES RECONOCIDAS	GASTO PENDIENTE
2010			23.300,32	
TOTAL:	23.300,32	23.300,32	23.300,32	0,00

C) GESTIÓN DE LOS INGRESOS AFECTADOS

AÑO	INGRESOS PREVISTOS	INGRESOS COMPROMETIDOS	DERECHOS RECONOCIDOS	INGRESOS PENDIENTES
2010			13.738,83	
2013			1.359,55	
TOTAL:	15.098,38	15.098,38	15.098,38	0,00

GASTOS CON FINANCIACIÓN AFECTADA**INFORMACIÓN DE CADA UNIDAD DE GASTO****IDENTIFICACIÓN DEL GASTO 10.064****REURBANIZACION C/. CONSTITUCION****A) DATOS GENERALES IDENTIFICATIVOS**

		<u>APLICACIONES PRESUPUESTARIAS</u>				<u>AGENTES FINANCIADORES</u>		
		<u>Gastos</u>				<i>G28029007</i>	<i>G28029007</i>	<i>BANKIA</i>
FECHA INICIO	1/1/2010	<i>2010</i>	<i>13</i>	<i>15001</i>	<i>61900</i>	<i>S4611001-A</i>	<i>S4611001A</i>	<i>GENERALITAT VALENCIANA</i>
DURACIÓN	31/12/2013	<i>2011</i>	<i>13</i>	<i>15001</i>	<i>61900</i>	<i>PRESTAMOS</i>	<i>PRESTAMOS</i>	<i>PRESTAMOS</i>
COEFICIENTE FINANCIACIÓN TOTAL	100,00	<u>Ingresos</u>						
		<i>2010</i>			<i>91300</i>			
		<i>2010</i>			<i>75080</i>			
		<i>2011</i>	<i>13</i>	<i>15001</i>	<i>75080</i>			
		<i>2013</i>	<i>14</i>	<i>15000</i>	<i>91300</i>			
		<i>2013</i>	<i>14</i>	<i>15000</i>	<i>75080</i>			

B) GESTIÓN DEL GASTO

AÑO	GASTO PREVISTO	GASTO COMPROMETIDO	OBLIGACIONES RECONOCIDAS	GASTO PENDIENTE
2010			51.444,16	
2011			154.310,49	
TOTAL:	205.754,65	205.754,65	205.754,65	0,00

C) GESTIÓN DE LOS INGRESOS AFECTADOS

AÑO	INGRESOS PREVISTOS	INGRESOS COMPROMETIDOS	DERECHOS RECONOCIDOS	INGRESOS PENDIENTES
2010			10.287,75	
2013			195.462,06	
TOTAL:	205.749,81	0,00	205.749,81	0,00

GASTOS CON FINANCIACIÓN AFECTADA**INFORMACIÓN DE CADA UNIDAD DE GASTO****IDENTIFICACIÓN DEL GASTO 10.065****CONVENIO COSTES DE PERSONAL CAMARAS AGRARIAS****A) DATOS GENERALES IDENTIFICATIVOS**

		<u>APLICACIONES PRESUPUESTARIAS</u>				<u>AGENTES FINANCIADORES</u>		
		<u>Gastos</u>						
FECHA INICIO	1/1/2010	2010	20	93001	12000	S4611001-A	S4611001A	GENERALITAT VALENCIANA
DURACIÓN	31/12/2013							
COEFICIENTE FINANCIACIÓN TOTAL	100,00	<u>Ingresos</u>						
		2010						
		2013	15	41000	45060			

B) GESTIÓN DEL GASTO

AÑO	GASTO PREVISTO	GASTO COMPROMETIDO	OBLIGACIONES RECONOCIDAS	GASTO PENDIENTE
2010			23.527,65	
TOTAL:	23.527,65	23.527,65	23.527,65	0,00

C) GESTIÓN DE LOS INGRESOS AFECTADOS

AÑO	INGRESOS PREVISTOS	INGRESOS COMPROMETIDOS	DERECHOS RECONOCIDOS	INGRESOS PENDIENTES
2010			0,00	
2013			23.527,65	
TOTAL:	23.527,65	0,00	23.527,65	0,00

GASTOS CON FINANCIACIÓN AFECTADA

INFORMACIÓN DE CADA UNIDAD DE GASTO

IDENTIFICACIÓN DEL GASTO 10.067 REMODELACIÓN PLANTA BAJA CÁMARA AGRARIA

A) DATOS GENERALES IDENTIFICATIVOS

		<u>APLICACIONES PRESUPUESTARIAS</u>				<u>AGENTES FINANCIADORES</u>		
		<u>Gastos</u>				<i>PRESTAMOS</i>	<i>PRESTAMOS</i>	<i>PRESTAMOS</i>
FECHA INICIO	6/10/2010	2010	13	41000	63200			
DURACIÓN	31/12/2013	2011	13	41000	63200			
COEFICIENTE FINANCIACIÓN TOTAL	100,00	<u>Ingresos</u>						
		2010			91300			
		2013	14	15000	91300			

B) GESTIÓN DEL GASTO

AÑO	GASTO PREVISTO	GASTO COMPROMETIDO	OBLIGACIONES RECONOCIDAS	GASTO PENDIENTE
2010			0,00	
2011			49.999,59	
TOTAL:	49.999,59	49.999,59	49.999,59	0,00

C) GESTIÓN DE LOS INGRESOS AFECTADOS

AÑO	INGRESOS PREVISTOS	INGRESOS COMPROMETIDOS	DERECHOS RECONOCIDOS	INGRESOS PENDIENTES
2010			50.000,00	
2013			-0,41	
TOTAL:	49.999,59	0,00	49.999,59	0,00

GASTOS CON FINANCIACIÓN AFECTADA**INFORMACIÓN DE CADA UNIDAD DE GASTO****IDENTIFICACIÓN DEL GASTO 10.076****REMODELACIÓN PLAZA BOTANICO CALDUCH****A) DATOS GENERALES IDENTIFICATIVOS**

		<u>APLICACIONES PRESUPUESTARIAS</u>				<u>AGENTES FINANCIADORES</u>		
		<u>Gastos</u>				<i>ENAJENACIO</i>	<i>ENAJENACION</i>	<i>ENAJENACION INMOVILIZADO</i>
FECHA INICIO	1/1/2010	2010	13	15000	61100			
DURACIÓN	31/12/2013	2012	13	15000	61100			
		2013	14	15000	61100			
COEFICIENTE FINANCIACIÓN TOTAL	100,00	<u>Ingresos</u>						
		2010			60000			

B) GESTIÓN DEL GASTO

AÑO	GASTO PREVISTO	GASTO COMPROMETIDO	OBLIGACIONES RECONOCIDAS	GASTO PENDIENTE
2010			0,00	
TOTAL:	11.845,08	0,00	0,00	11.845,08

C) GESTIÓN DE LOS INGRESOS AFECTADOS

AÑO	INGRESOS PREVISTOS	INGRESOS COMPROMETIDOS	DERECHOS RECONOCIDOS	INGRESOS PENDIENTES
2010			11.845,08	
TOTAL:	11.845,08	0,00	11.845,08	0,00

GASTOS CON FINANCIACIÓN AFECTADA

INFORMACIÓN DE CADA UNIDAD DE GASTO

IDENTIFICACIÓN DEL GASTO 10.078

ADQUISICION SAUNA PARA PISCINA CUBIERTA

A) DATOS GENERALES IDENTIFICATIVOS

		<u>APLICACIONES PRESUPUESTARIAS</u>				<u>AGENTES FINANCIADORES</u>		
		<u>Gastos</u>				<i>PRESTAMOS</i>	<i>PRESTAMOS</i>	<i>PRESTAMOS</i>
FECHA INICIO	1/1/2010	2010	17	34200	62900			
DURACIÓN	31/12/2013	2011	17	34200	62900			
COEFICIENTE FINANCIACIÓN TOTAL	100,00	<u>Ingresos</u>						
		2010			91300			
		2013	14	15000	91300			

B) GESTIÓN DEL GASTO

AÑO	GASTO PREVISTO	GASTO COMPROMETIDO	OBLIGACIONES RECONOCIDAS	GASTO PENDIENTE
2011			17.999,99	
TOTAL:	17.999,99	17.999,99	17.999,99	0,00

C) GESTIÓN DE LOS INGRESOS AFECTADOS

AÑO	INGRESOS PREVISTOS	INGRESOS COMPROMETIDOS	DERECHOS RECONOCIDOS	INGRESOS PENDIENTES
2010			18.000,00	
2013			-0,01	
TOTAL:	17.999,99	0,00	17.999,99	0,00

GASTOS CON FINANCIACIÓN AFECTADA**INFORMACIÓN DE CADA UNIDAD DE GASTO****IDENTIFICACIÓN DEL GASTO 10.080****ADQUISICION TOLDOS PISCINA CUBIERTA****A) DATOS GENERALES IDENTIFICATIVOS**

		<u>APLICACIONES PRESUPUESTARIAS</u>				<u>AGENTES FINANCIADORES</u>		
		<u>Gastos</u>				<i>PRESTAMOS</i>	<i>PRESTAMOS</i>	<i>PRESTAMOS</i>
FECHA INICIO	1/1/2010	2010	17	34200	62900			
DURACIÓN	31/12/2013	2011	17	34200	62900			
COEFICIENTE FINANCIACIÓN TOTAL	100,00	<u>Ingresos</u>						
		2010			91300			
		2013	14	15000	91300			

B) GESTIÓN DEL GASTO

AÑO	GASTO PREVISTO	GASTO COMPROMETIDO	OBLIGACIONES RECONOCIDAS	GASTO PENDIENTE
2011			2.820,84	
TOTAL:	2.820,84	2.820,84	2.820,84	0,00

C) GESTIÓN DE LOS INGRESOS AFECTADOS

AÑO	INGRESOS PREVISTOS	INGRESOS COMPROMETIDOS	DERECHOS RECONOCIDOS	INGRESOS PENDIENTES
2010			3.022,66	
2013			-201,82	
TOTAL:	2.820,84	0,00	2.820,84	0,00

GASTOS CON FINANCIACIÓN AFECTADA

INFORMACIÓN DE CADA UNIDAD DE GASTO

IDENTIFICACIÓN DEL GASTO 10.081

ADQUISICION CANASTAS POLIDEPORTIVO LA GARROFERA

A) DATOS GENERALES IDENTIFICATIVOS

		<u>APLICACIONES PRESUPUESTARIAS</u>				<u>AGENTES FINANCIADORES</u>		
		<u>Gastos</u>				<i>PRESTAMOS</i>	<i>PRESTAMOS</i>	<i>PRESTAMOS</i>
FECHA INICIO	1/1/2010	2010	17	34202	62900			
DURACIÓN	31/12/2013	2011	17	34202	62900			
COEFICIENTE FINANCIACIÓN TOTAL	100,00	<u>Ingresos</u>						
		2010			91300			
		2013	14	15000	91300			

B) GESTIÓN DEL GASTO

AÑO	GASTO PREVISTO	GASTO COMPROMETIDO	OBLIGACIONES RECONOCIDAS	GASTO PENDIENTE
2011			9.717,30	
TOTAL:	9.717,30	9.717,30	9.717,30	0,00

C) GESTIÓN DE LOS INGRESOS AFECTADOS

AÑO	INGRESOS PREVISTOS	INGRESOS COMPROMETIDOS	DERECHOS RECONOCIDOS	INGRESOS PENDIENTES
2010			9.720,30	
2013			-3,00	
TOTAL:	9.717,30	0,00	9.717,30	0,00

GASTOS CON FINANCIACIÓN AFECTADA

INFORMACIÓN DE CADA UNIDAD DE GASTO

IDENTIFICACIÓN DEL GASTO **11.002** **EQUIPAMIENTO NUEVO AYUNTAMIENTO**

A) DATOS GENERALES IDENTIFICATIVOS

		<u>APLICACIONES PRESUPUESTARIAS</u>				<u>AGENTES FINANCIADORES</u>		
		<u>Gastos</u>				<i>PRESTAMOS</i>	<i>PRESTAMOS</i>	<i>PRESTAMOS</i>
FECHA INICIO	1/1/2011	2011	03	92000	62900			
DURACIÓN	31/12/2013	2011	03	92000	62500			
		2012	03	92010	62900			
		2012	03	92010	62500			
COEFICIENTE FINANCIACIÓN TOTAL	87,53	<u>Ingresos</u>						
		2011	03	92000	91300			
		2013	14	15000	91300			

B) GESTIÓN DEL GASTO

AÑO	GASTO PREVISTO	GASTO COMPROMETIDO	OBLIGACIONES RECONOCIDAS	GASTO PENDIENTE
2011			48.972,18	
2012			406.853,20	
TOTAL:	455.825,38	455.825,38	455.825,38	0,00

C) GESTIÓN DE LOS INGRESOS AFECTADOS

AÑO	INGRESOS PREVISTOS	INGRESOS COMPROMETIDOS	DERECHOS RECONOCIDOS	INGRESOS PENDIENTES
2011			400.000,00	
2013			-1.002,90	
TOTAL:	398.997,10	0,00	398.997,10	0,00

GASTOS CON FINANCIACIÓN AFECTADA**INFORMACIÓN DE CADA UNIDAD DE GASTO****IDENTIFICACIÓN DEL GASTO 11.017 SERV. ATENCION DEPENDENCIA 2011****A) DATOS GENERALES IDENTIFICATIVOS**

		<u>APLICACIONES PRESUPUESTARIAS</u>				<u>AGENTES FINANCIADORES</u>	
		<u>Gastos</u>					
FECHA INICIO	1/1/2011					<i>G46550885</i>	<i>G46550885</i>
DURACIÓN	31/12/2013					<i>FEDERACION VALENCIANA DE MUNIC. Y PROVIN</i>	
COEFICIENTE FINANCIACIÓN TOTAL	0,00	<u>Ingresos</u>					
		<i>2013</i>	<i>16</i>	<i>23303</i>	<i>46600</i>		

B) GESTIÓN DEL GASTO

AÑO	GASTO PREVISTO	GASTO COMPROMETIDO	OBLIGACIONES RECONOCIDAS	GASTO PENDIENTE
2011			41.077,04	
TOTAL:	41.077,04		41.077,04	0,00

C) GESTIÓN DE LOS INGRESOS AFECTADOS

AÑO	INGRESOS PREVISTOS	INGRESOS COMPROMETIDOS	DERECHOS RECONOCIDOS	INGRESOS PENDIENTES
2013			18.297,25	
TOTAL:	30.495,42	0,00	18.297,25	12.198,17

GASTOS CON FINANCIACIÓN AFECTADA

INFORMACIÓN DE CADA UNIDAD DE GASTO

IDENTIFICACIÓN DEL GASTO 11.026

APOYO LIMPIEZA CAMINOS Y BRIGADA OBRAS MATO. INFRAEST

A) DATOS GENERALES IDENTIFICATIVOS

		<u>APLICACIONES PRESUPUESTARIAS</u>				<u>AGENTES FINANCIADORES</u>		
		<u>Gastos</u>				<i>S4611001-A</i>	<i>S4611001A</i>	<i>GENERALITAT VALENCIANA</i>
FECHA INICIO	1/1/2011	2011	05	24102	16000			
DURACIÓN	31/12/2013	2011	05	24102	13110			
		2011	05	24102	13102			
		2011	05	24102	13100			
COEFICIENTE FINANCIACIÓN TOTAL	81,83	<u>Ingresos</u>						
		2011	05	24102	45050			
		2013	05	24102	45050			

B) GESTIÓN DEL GASTO

AÑO	GASTO PREVISTO	GASTO COMPROMETIDO	OBLIGACIONES RECONOCIDAS	GASTO PENDIENTE
2011			61.243,55	
TOTAL:	61.243,55	61.243,55	61.243,55	0,00

C) GESTIÓN DE LOS INGRESOS AFECTADOS

AÑO	INGRESOS PREVISTOS	INGRESOS COMPROMETIDOS	DERECHOS RECONOCIDOS	INGRESOS PENDIENTES
2011			0,00	
2013			50.116,45	
TOTAL:	50.116,45	0,00	50.116,45	0,00

GASTOS CON FINANCIACIÓN AFECTADA**INFORMACIÓN DE CADA UNIDAD DE GASTO****IDENTIFICACIÓN DEL GASTO 11.027****SALARIO JOVEN TECNICO SERVICIOS SOCIALES ECORJV/2011/65****A) DATOS GENERALES IDENTIFICATIVOS**

		<u>APLICACIONES PRESUPUESTARIAS</u>				<u>AGENTES FINANCIADORES</u>		
		<u>Gastos</u>				<i>S4611001-A</i>	<i>S4611001A</i>	<i>GENERALITAT VALENCIANA</i>
FECHA INICIO	1/1/2011	2011	05	24102	16000			
DURACIÓN	31/12/2013	2011	05	24102	13110			
		2011	05	24102	13102			
		2011	05	24102	13100			
		2012	05	24102	16000			
		2012	05	24102	13110			
		2012	05	24102	13102			
		2012	05	24102	13100			
COEFICIENTE FINANCIACIÓN TOTAL	0,00	<u>Ingresos</u>						
		2011	05	24102	45050			
		2012	05	24102	45050			

B) GESTIÓN DEL GASTO

AÑO	GASTO PREVISTO	GASTO COMPROMETIDO	OBLIGACIONES RECONOCIDAS	GASTO PENDIENTE
2011			9.410,80	
2012			8.833,76	
TOTAL:	18.244,56	18.244,56	18.244,56	0,00

C) GESTIÓN DE LOS INGRESOS AFECTADOS

AÑO	INGRESOS PREVISTOS	INGRESOS COMPROMETIDOS	DERECHOS RECONOCIDOS	INGRESOS PENDIENTES
2011			0,00	
TOTAL:	18.043,87	0,00	0,00	18.043,87

GASTOS CON FINANCIACIÓN AFECTADA**INFORMACIÓN DE CADA UNIDAD DE GASTO****IDENTIFICACIÓN DEL GASTO 11.028****SALARIO JOVEN TECNICO PROMOCION EMPLEO ECORJV/2011/537****A) DATOS GENERALES IDENTIFICATIVOS**

		<u>APLICACIONES PRESUPUESTARIAS</u>				<u>AGENTES FINANCIADORES</u>		
		<u>Gastos</u>				<i>S4611001-A</i>	<i>S4611001A</i>	<i>GENERALITAT VALENCIANA</i>
FECHA INICIO	1/1/2011	2011	05	24102	16000			
DURACIÓN	31/12/2013	2011	05	24102	13110			
		2011	05	24102	13102			
		2011	05	24102	13100			
		2012	05	24102	16000			
		2012	05	24102	13110			
		2012	05	24102	13102			
		2012	05	24102	13100			
COEFICIENTE FINANCIACIÓN TOTAL	0,00	<u>Ingresos</u>						
		2011	05	24102	45050			
		2012	05	24102	45050			

B) GESTIÓN DEL GASTO

AÑO	GASTO PREVISTO	GASTO COMPROMETIDO	OBLIGACIONES RECONOCIDAS	GASTO PENDIENTE
2011			11.511,26	
2012			10.601,36	
TOTAL:	22.112,62	22.112,62	22.112,62	0,00

C) GESTIÓN DE LOS INGRESOS AFECTADOS

AÑO	INGRESOS PREVISTOS	INGRESOS COMPROMETIDOS	DERECHOS RECONOCIDOS	INGRESOS PENDIENTES
2011			0,00	
TOTAL:	21.821,53	0,00	0,00	21.821,53

GASTOS CON FINANCIACIÓN AFECTADA

INFORMACIÓN DE CADA UNIDAD DE GASTO

IDENTIFICACIÓN DEL GASTO 11.029

APOYO TAREAS LIMPIEZA Y MANTENIMIENTO EDIFICIOS PUBLIC

A) DATOS GENERALES IDENTIFICATIVOS

		<u>APLICACIONES PRESUPUESTARIAS</u>				<u>AGENTES FINANCIADORES</u>		
		<u>Gastos</u>				<i>S4611001-A</i>	<i>S4611001A</i>	<i>GENERALITAT VALENCIANA</i>
FECHA INICIO	1/1/2011	2011	05	24102	16000			
DURACIÓN	31/12/2013	2011	05	24102	13110			
		2011	05	24102	13102			
		2011	05	24102	13100			
COEFICIENTE FINANCIACIÓN TOTAL	0,00	<u>Ingresos</u>						
		2011	05	24102	45050			
		2013	05	24102	45050			

B) GESTIÓN DEL GASTO

AÑO	GASTO PREVISTO	GASTO COMPROMETIDO	OBLIGACIONES RECONOCIDAS	GASTO PENDIENTE
2011			26.394,43	
TOTAL:	26.394,43	26.394,43	26.394,43	0,00

C) GESTIÓN DE LOS INGRESOS AFECTADOS

AÑO	INGRESOS PREVISTOS	INGRESOS COMPROMETIDOS	DERECHOS RECONOCIDOS	INGRESOS PENDIENTES
2011			0,00	
2013			0,00	
TOTAL:	23.500,09	0,00	0,00	23.500,09

GASTOS CON FINANCIACIÓN AFECTADA**INFORMACIÓN DE CADA UNIDAD DE GASTO****IDENTIFICACIÓN DEL GASTO 11.034****EQUIPAMIENTO RESIDENCIA TERCERA EDAD****A) DATOS GENERALES IDENTIFICATIVOS**

		<u>APLICACIONES PRESUPUESTARIAS</u>				<u>AGENTES FINANCIADORES</u>		
		<u>Gastos</u>				<i>S4611001-A</i>	<i>S4611001A</i>	<i>GENERALITAT VALENCIANA</i>
FECHA INICIO	14/10/2011	2011	16	23108	62500			
DURACIÓN	31/12/2013							
COEFICIENTE FINANCIACIÓN TOTAL	100,00	<u>Ingresos</u>						
		2011	16	23108	75080			
		2013	16	23108	75002			

B) GESTIÓN DEL GASTO

AÑO	GASTO PREVISTO	GASTO COMPROMETIDO	OBLIGACIONES RECONOCIDAS	GASTO PENDIENTE
2011			6.000,00	
TOTAL:	6.000,00	6.000,00	6.000,00	0,00

C) GESTIÓN DE LOS INGRESOS AFECTADOS

AÑO	INGRESOS PREVISTOS	INGRESOS COMPROMETIDOS	DERECHOS RECONOCIDOS	INGRESOS PENDIENTES
2011			0,00	
2013			6.000,00	
TOTAL:	6.000,00	0,00	6.000,00	0,00

GASTOS CON FINANCIACIÓN AFECTADA**INFORMACIÓN DE CADA UNIDAD DE GASTO****IDENTIFICACIÓN DEL GASTO 11.035****REPARACIÓN Y MANTENIMIENTO INFRAESTRUCTURA PLAYAS****A) DATOS GENERALES IDENTIFICATIVOS**

		<u>APLICACIONES PRESUPUESTARIAS</u>				<u>AGENTES FINANCIADORES</u>		
		<u>Gastos</u>				<i>S4611001-A</i>	<i>S4611001A</i>	<i>GENERALITAT VALENCIANA</i>
FECHA INICIO	17/10/2011	2011	10	16600	21000			
DURACIÓN	31/12/2013							
COEFICIENTE FINANCIACIÓN TOTAL	0,00	<u>Ingresos</u>						
		2011	10	16600	45100			

B) GESTIÓN DEL GASTO

AÑO	GASTO PREVISTO	GASTO COMPROMETIDO	OBLIGACIONES RECONOCIDAS	GASTO PENDIENTE
2011			11.999,87	
TOTAL:	11.999,87	11.999,87	11.999,87	0,00

C) GESTIÓN DE LOS INGRESOS AFECTADOS

AÑO	INGRESOS PREVISTOS	INGRESOS COMPROMETIDOS	DERECHOS RECONOCIDOS	INGRESOS PENDIENTES
2011			0,00	
TOTAL:	11.999,87	0,00	0,00	11.999,87

GASTOS CON FINANCIACIÓN AFECTADA

INFORMACIÓN DE CADA UNIDAD DE GASTO

IDENTIFICACIÓN DEL GASTO 11.040

AYUDAS "PROMOCIÓ DE L'ÚS DEL VALENCIÀ

A) DATOS GENERALES IDENTIFICATIVOS

		<u>APLICACIONES PRESUPUESTARIAS</u>				<u>AGENTES FINANCIADORES</u>		
		<u>Gastos</u>				S4611001-A	S4611001A	GENERALITAT VALENCIANA
FECHA INICIO	1/1/2011	2011	04	33403	22602			
DURACIÓN	31/12/2013	2011	04	33403	16000			
		2011	04	33403	13010			
		2011	04	33403	13006			
		2011	04	33403	13002			
		2011	04	33403	13000			
COEFICIENTE FINANCIACIÓN TOTAL	0,00	<u>Ingresos</u>						
		2013	04	33403	45080			

B) GESTIÓN DEL GASTO

AÑO	GASTO PREVISTO	GASTO COMPROMETIDO	OBLIGACIONES RECONOCIDAS	GASTO PENDIENTE
2011			36.965,45	
TOTAL:	36.965,45		36.965,45	0,00

C) GESTIÓN DE LOS INGRESOS AFECTADOS

AÑO	INGRESOS PREVISTOS	INGRESOS COMPROMETIDOS	DERECHOS RECONOCIDOS	INGRESOS PENDIENTES
2013			2.658,00	
TOTAL:	2.658,00	0,00	2.658,00	0,00

GASTOS CON FINANCIACIÓN AFECTADA**INFORMACIÓN DE CADA UNIDAD DE GASTO****IDENTIFICACIÓN DEL GASTO 13.002****BECAS ESTUDIANTES 2013****A) DATOS GENERALES IDENTIFICATIVOS**

		<u>APLICACIONES PRESUPUESTARIAS</u>				<u>AGENTES FINANCIADORES</u>		
		<u>Gastos</u>				<i>P1200000-F</i>	<i>P1200000F</i>	<i>DIPUTACION PROVINCIAL DE CASTELLC</i>
FECHA INICIO	26/3/2013	2013	05	24104	16000			
DURACIÓN	31/12/2013	2013	05	24104	13100			
COEFICIENTE FINANCIACIÓN TOTAL	74,07	<u>Ingresos</u>						
		2013	05	24104	46100			

B) GESTIÓN DEL GASTO

AÑO	GASTO PREVISTO	GASTO COMPROMETIDO	OBLIGACIONES RECONOCIDAS	GASTO PENDIENTE
2013			4.277,34	
TOTAL:	4.277,34	4.277,34	4.277,34	0,00

C) GESTIÓN DE LOS INGRESOS AFECTADOS

AÑO	INGRESOS PREVISTOS	INGRESOS COMPROMETIDOS	DERECHOS RECONOCIDOS	INGRESOS PENDIENTES
2013			3.200,00	
TOTAL:	3.200,00	3.200,00	3.200,00	0,00

GASTOS CON FINANCIACIÓN AFECTADA**INFORMACIÓN DE CADA UNIDAD DE GASTO****IDENTIFICACIÓN DEL GASTO 13.003****PAGO SENTENCIA AVDA. GENERALIDAD****A) DATOS GENERALES IDENTIFICATIVOS**

		<u>APLICACIONES PRESUPUESTARIAS</u>				<u>AGENTES FINANCIADORES</u>		
		<u>Gastos</u>				<i>PRESTAMOS</i>	<i>PRESTAMOS</i>	<i>PRESTAMOS</i>
FECHA INICIO	11/3/2013	2013	14	15100	62100			
DURACIÓN	31/12/2013	2013	14	15100	60000			
COEFICIENTE FINANCIACIÓN TOTAL	35,46	<u>Ingresos</u>						
		2013	20	01100	91300			

B) GESTIÓN DEL GASTO

AÑO	GASTO PREVISTO	GASTO COMPROMETIDO	OBLIGACIONES RECONOCIDAS	GASTO PENDIENTE
2013			7.721.657,38	
TOTAL:	9.228.755,50	7.721.657,38	7.721.657,38	1.507.098,12

C) GESTIÓN DE LOS INGRESOS AFECTADOS

AÑO	INGRESOS PREVISTOS	INGRESOS COMPROMETIDOS	DERECHOS RECONOCIDOS	INGRESOS PENDIENTES
2013			3.366.587,18	
TOTAL:	3.366.587,18	0,00	3.366.587,18	0,00

GASTOS CON FINANCIACIÓN AFECTADA**INFORMACIÓN DE CADA UNIDAD DE GASTO****IDENTIFICACIÓN DEL GASTO 13.004****SUSTITUCIÓN BALASTROS Y LÁMPARAS EN ILUMINARIAS ALUMB****A) DATOS GENERALES IDENTIFICATIVOS**

		<u>APLICACIONES PRESUPUESTARIAS</u>				<u>AGENTES FINANCIADORES</u>		
		<u>Gastos</u>						
FECHA INICIO	1/6/2013	2013	22	16500	63900	P1200000-F	P1200000F	DIPUTACION PROVINCIAL DE CASTELLC
DURACIÓN	31/12/2013							
COEFICIENTE FINANCIACIÓN TOTAL	41,25	<u>Ingresos</u>						
		2013	22	16500	76100			

B) GESTIÓN DEL GASTO

AÑO	GASTO PREVISTO	GASTO COMPROMETIDO	OBLIGACIONES RECONOCIDAS	GASTO PENDIENTE
2013			20.000,00	
TOTAL:	20.000,00	20.000,00	20.000,00	0,00

C) GESTIÓN DE LOS INGRESOS AFECTADOS

AÑO	INGRESOS PREVISTOS	INGRESOS COMPROMETIDOS	DERECHOS RECONOCIDOS	INGRESOS PENDIENTES
2013			8.250,00	
TOTAL:	11.000,00	11.000,00	8.250,00	2.750,00

GASTOS CON FINANCIACIÓN AFECTADA**INFORMACIÓN DE CADA UNIDAD DE GASTO****IDENTIFICACIÓN DEL GASTO** **13.005****ACCESO PEATONAL BICI-STA. QUITERIA (P.P.O. Y S.2013)****A) DATOS GENERALES IDENTIFICATIVOS**

		<u>APLICACIONES PRESUPUESTARIAS</u>				<u>AGENTES FINANCIADORES</u>		
		<u>Gastos</u>				<i>P1200000-F</i>	<i>P1200000F</i>	<i>DIPUTACION PROVINCIAL DE CASTELLO</i>
FECHA INICIO	1/6/2013	2013	17	34210	60900			
DURACIÓN	31/12/2013							
COEFICIENTE FINANCIACIÓN TOTAL	41,25	<u>Ingresos</u>						
		2013	17	34210	76100			

B) GESTIÓN DEL GASTO

AÑO	GASTO PREVISTO	GASTO COMPROMETIDO	OBLIGACIONES RECONOCIDAS	GASTO PENDIENTE
2013			20.000,00	
TOTAL:	20.000,00	20.000,00	20.000,00	0,00

C) GESTIÓN DE LOS INGRESOS AFECTADOS

AÑO	INGRESOS PREVISTOS	INGRESOS COMPROMETIDOS	DERECHOS RECONOCIDOS	INGRESOS PENDIENTES
2013			8.250,00	
TOTAL:	11.000,00	11.000,00	8.250,00	2.750,00

GASTOS CON FINANCIACIÓN AFECTADA**INFORMACIÓN DE CADA UNIDAD DE GASTO****IDENTIFICACIÓN DEL GASTO 13.006****CONSTRUCCIÓN DE PASARELA PEATONAL EN LA PLAYA (P.P.O. Y****A) DATOS GENERALES IDENTIFICATIVOS**

		<u>APLICACIONES PRESUPUESTARIAS</u>				<u>AGENTES FINANCIADORES</u>		
		<u>Gastos</u>				<i>P1200000-F</i>	<i>P1200000F</i>	<i>DIPUTACION PROVINCIAL DE CASTELLC</i>
FECHA INICIO	1/6/2013	2013	10	16600	60900			
DURACIÓN	31/12/2013							
COEFICIENTE FINANCIACIÓN TOTAL	41,25	<u>Ingresos</u>						
		2013	10	16600	76100			

B) GESTIÓN DEL GASTO

AÑO	GASTO PREVISTO	GASTO COMPROMETIDO	OBLIGACIONES RECONOCIDAS	GASTO PENDIENTE
2013			20.000,00	
TOTAL:	20.000,00	20.000,00	20.000,00	0,00

C) GESTIÓN DE LOS INGRESOS AFECTADOS

AÑO	INGRESOS PREVISTOS	INGRESOS COMPROMETIDOS	DERECHOS RECONOCIDOS	INGRESOS PENDIENTES
2013			8.250,00	
TOTAL:	11.000,00	11.000,00	8.250,00	2.750,00

GASTOS CON FINANCIACIÓN AFECTADA**INFORMACIÓN DE CADA UNIDAD DE GASTO****IDENTIFICACIÓN DEL GASTO 13.007****LIMPIEZA DE CAMINOS HUERTA 2013 Expte. 1200913BD01****A) DATOS GENERALES IDENTIFICATIVOS**

		<u>APLICACIONES PRESUPUESTARIAS</u>				<u>AGENTES FINANCIADORES</u>		
		<u>Gastos</u>				<i>Q1219005D</i>	<i>Q1219005D</i>	
FECHA INICIO	1/6/2013	2013	05	24103	16000			
DURACIÓN	31/12/2013	2013	05	24103	13110			
		2013	05	24103	13100			
COEFICIENTE FINANCIACIÓN TOTAL	100,00	<u>Ingresos</u>						
		2013	05	24103	42100			

*INEM-SERVICIO PUBLICO DE EMPLEO ESTATAL***B) GESTIÓN DEL GASTO**

AÑO	GASTO PREVISTO	GASTO COMPROMETIDO	OBLIGACIONES RECONOCIDAS	GASTO PENDIENTE
2013			17.851,30	
TOTAL:	18.738,00	17.851,30	17.851,30	886,70

C) GESTIÓN DE LOS INGRESOS AFECTADOS

AÑO	INGRESOS PREVISTOS	INGRESOS COMPROMETIDOS	DERECHOS RECONOCIDOS	INGRESOS PENDIENTES
2013			18.738,00	
TOTAL:	18.738,00	18.738,00	18.738,00	0,00

GASTOS CON FINANCIACIÓN AFECTADA**INFORMACIÓN DE CADA UNIDAD DE GASTO****IDENTIFICACIÓN DEL GASTO 13.008****LIMPIEZA DE CAMINOS SECANO 2013 Expte. 1200913BD02****A) DATOS GENERALES IDENTIFICATIVOS**

		<u>APLICACIONES PRESUPUESTARIAS</u>				<u>AGENTES FINANCIADORES</u>	
		<u>Gastos</u>				<i>Q1219005D</i>	<i>Q1219005D</i>
FECHA INICIO	1/6/2013	2013	05	24103	16000		
DURACIÓN	31/12/2013	2013	05	24103	13110		
		2013	05	24103	13100		
COEFICIENTE FINANCIACIÓN TOTAL	99,99	<u>Ingresos</u>					
		2013	05	24103	42100		<i>INEM-SERVICIO PUBLICO DE EMPLEO ESTATAL</i>

B) GESTIÓN DEL GASTO

AÑO	GASTO PREVISTO	GASTO COMPROMETIDO	OBLIGACIONES RECONOCIDAS	GASTO PENDIENTE
2013			18.207,77	
TOTAL:	18.738,00	18.207,77	18.207,77	530,23

C) GESTIÓN DE LOS INGRESOS AFECTADOS

AÑO	INGRESOS PREVISTOS	INGRESOS COMPROMETIDOS	DERECHOS RECONOCIDOS	INGRESOS PENDIENTES
2013			18.738,00	
TOTAL:	18.738,00	18.738,00	18.738,00	0,00

GASTOS CON FINANCIACIÓN AFECTADA**INFORMACIÓN DE CADA UNIDAD DE GASTO****IDENTIFICACIÓN DEL GASTO 13.009****LIMPIEZA DE ACEQUIAS Y ESCORRENTIAS 2013 Expte. 1200913BD03****A) DATOS GENERALES IDENTIFICATIVOS**

		<u>APLICACIONES PRESUPUESTARIAS</u>				<u>AGENTES FINANCIADORES</u>		
		<u>Gastos</u>				<i>Q1219005D</i>	<i>Q1219005D</i>	<i>INEM-SERVICIO PUBLICO DE EMPLEO ESTATAL</i>
FECHA INICIO	1/6/2013	2013	05	24103	16000			
DURACIÓN	31/12/2013	2013	05	24103	13110			
		2013	05	24103	13100			
COEFICIENTE FINANCIACIÓN TOTAL	97,91	<u>Ingresos</u>						
		2013	05	24103	42100			

B) GESTIÓN DEL GASTO

AÑO	GASTO PREVISTO	GASTO COMPROMETIDO	OBLIGACIONES RECONOCIDAS	GASTO PENDIENTE
2013			12.092,88	
TOTAL:	12.232,05	12.092,88	12.092,88	139,17

C) GESTIÓN DE LOS INGRESOS AFECTADOS

AÑO	INGRESOS PREVISTOS	INGRESOS COMPROMETIDOS	DERECHOS RECONOCIDOS	INGRESOS PENDIENTES
2013			12.232,05	
TOTAL:	12.232,05	12.232,05	12.232,05	0,00

GASTOS CON FINANCIACIÓN AFECTADA

INFORMACIÓN DE CADA UNIDAD DE GASTO

IDENTIFICACIÓN DEL GASTO 13.011

APOYO EN TAREAS DE LIMPIEZA Y OTRAS EN RESIDENCIA 3ª EDA

A) DATOS GENERALES IDENTIFICATIVOS

		<u>APLICACIONES PRESUPUESTARIAS</u>				<u>AGENTES FINANCIADORES</u>		
		<u>Gastos</u>				<i>S4611001-A</i>	<i>S4611001A</i>	<i>GENERALITAT VALENCIANA</i>
FECHA INICIO	29/10/2013	2013	05	24102	16000			
DURACIÓN	31/12/2014	2013	05	24102	13110			
		2013	05	24102	13100			
		2014	05	24102	16000			
		2014	05	24102	13110			
		2014	05	24102	13100			
COEFICIENTE FINANCIACIÓN TOTAL	0,00	<u>Ingresos</u>						
		2013	05	24102	45050			
		2014	05	24102	45050			

B) GESTIÓN DEL GASTO

AÑO	GASTO PREVISTO	GASTO COMPROMETIDO	OBLIGACIONES RECONOCIDAS	GASTO PENDIENTE
2013			1.813,84	
TOTAL:	16.185,00	1.813,84	1.813,84	14.371,16

C) GESTIÓN DE LOS INGRESOS AFECTADOS

AÑO	INGRESOS PREVISTOS	INGRESOS COMPROMETIDOS	DERECHOS RECONOCIDOS	INGRESOS PENDIENTES
2013			0,00	
TOTAL:	16.185,00	16.185,00	0,00	16.185,00

GASTOS CON FINANCIACIÓN AFECTADA

INFORMACIÓN DE CADA UNIDAD DE GASTO

<i>TOTAL INFORME DESVIACIONES POSITIVAS</i>	864.285,06	424.085,05
<i>TOTAL INFORME DESVIACIONES NEGATIVAS</i>	503.512,73	304.411,59

GASTOS CON FINANCIACIÓN AFECTADA

INFORMACIÓN DE CADA UNIDAD DE GASTO

05.002

URBANIZACION ACEQUIA PARRA

IDENTIFICACIÓN AGENTE	AÑO	INGRESOS PREVISTOS	DERECHOS RECONOCIDOS	COEFICIENTE FINANCIACIÓN	DESVIACIONES DE FINANCIACIÓN	
					DEL EJERCICIO	ACUMULADAS

AYUNTAMIENTO DE ALMAZORA	2010		6.261,43			
TOTAL AGENTE		0,00	6.261,43	0,99	0,00	0,00
BALLESTER MACHORDOM, VICENTE IGNACIO	2010		30.920,58			
TOTAL AGENTE		0,00	30.920,58	4,91	0,00	0,00
BELSAPLANA, S.L.	2010		18.806,76			
TOTAL AGENTE		0,00	18.806,76	2,98	0,00	0,00
CANTAVELLA BLASCO, VICENT LLUIS	2010		10.561,33			
	2013		-1.672,00			
TOTAL AGENTE		0,00	8.889,33	1,41	-1.672,00	0,00
CHUST MONFERRER, CONSUELO	2010		2.891,45			
	2013		-1.794,00			
TOTAL AGENTE		0,00	1.097,45	0,17	-1.794,00	0,00
CLAUSELL ESTELLER, Vicente	2010		12.243,05			
	2013		-1.758,00			
TOTAL AGENTE		0,00	10.485,05	1,66	-1.758,00	0,00
COMUNIDAD DE REGANTES ALMAZORA	2013		-50.213,18			
TOTAL AGENTE		0,00	-50.213,18	-7,97	-50.213,18	0,00
CONSTRUCCIONES BEN-AFELI, S.L.	2010		6.191,95			
	2013		-1.876,00			
TOTAL AGENTE		0,00	4.315,95	0,68	-1.876,00	0,00
CUBERTORER PESUDO, ENRIQUE	2010		2.965,08			
	2013		-1.276,67			
TOTAL AGENTE		0,00	1.688,41	0,27	-1.276,67	0,00
CUBERTORER PESUDO, FRANCISCO JAVIER	2010		2.965,08			
	2013		-1.276,67			
TOTAL AGENTE		0,00	1.688,41	0,27	-1.276,67	0,00

CUBERTORER PESUDO, JOSEP	2010		2.965,08			
	2013		-1.276,67			
TOTAL AGENTE		0,00	1.688,41	0,27	-1.276,67	0,00
CUOTAS URBANIZACION	2005		264.707,38			
	2013		-16.315,00			
TOTAL AGENTE		0,00	248.392,38	39,40	-16.315,00	0,00
ESCRIG BELTRAN, ASUNCION	2010		5.327,49			
TOTAL AGENTE		0,00	5.327,49	0,85	0,00	0,00
ESCRIG BELTRAN, Dolores	2010		3.333,85			
TOTAL AGENTE		0,00	3.333,85	0,53	0,00	0,00
ESCRIG BELTRAN, JOAQUIN	2010		5.327,49			
TOTAL AGENTE		0,00	5.327,49	0,85	0,00	0,00
ESCRIG BELTRAN, Pilar	2010		3.333,85			
TOTAL AGENTE		0,00	3.333,85	0,53	0,00	0,00
ESCURA BLANCH, JUAN BAUTISTA	2013		-901,33			
TOTAL AGENTE		0,00	-901,33	-0,14	-901,33	0,00
ESCURA FORTUÑO, GUSTAVO	2013		-901,33			
TOTAL AGENTE		0,00	-901,33	-0,14	-901,33	0,00
ESCURA FORTUÑO, MARIA DEL CARMEN	2013		-901,33			
TOTAL AGENTE		0,00	-901,33	-0,14	-901,33	0,00
FAMILIA ESCURA, C.B.	2010		4.966,23			
TOTAL AGENTE		0,00	4.966,23	0,79	0,00	0,00
LLACER PESUDO, MARIA DOLORES	2010		14.285,51			
TOTAL AGENTE		0,00	14.285,51	2,27	0,00	0,00
NAVARRO GARCIA, FERMIN	2010		10.306,00			
TOTAL AGENTE		0,00	10.306,00	1,63	0,00	0,00

PARTIDA ELS TEIXIDORS SL.	2010		31.845,71			
TOTAL AGENTE		0,00	31.845,71	5,05	0,00	0,00
PESUDO AGUT, JOAQUIN	2010		2.029,76			
TOTAL AGENTE		0,00	2.029,76	0,32	0,00	0,00
PESUDO MORELLA, DOLORES	2010		0,00			
TOTAL AGENTE		0,00	0,00	0,00	0,00	0,00
PESUDO MORELLA, JOSEFINA	2010		651,14			
	2013		-1.442,00			
TOTAL AGENTE		0,00	-790,86	-0,13	-1.442,00	0,00
PROALCAS 2000 S.L.	2010		117.101,81			
TOTAL AGENTE		0,00	117.101,81	18,58	0,00	0,00
SANTA QUITERIA S.L., Estación Servicio	2010		15.787,37			
	2013		-3.258,00			
TOTAL AGENTE		0,00	12.529,37	1,99	-3.258,00	0,00
SIMO GRIFO, Dolores	2013		-1.666,00			
TOTAL AGENTE		0,00	-1.666,00	-0,26	-1.666,00	0,00
TESORERO	2010		122.407,52			
TOTAL AGENTE		0,00	122.407,52	19,42	0,00	0,00
VILAR MORELLA, Vicente	2010		5.202,54			
TOTAL AGENTE		0,00	5.202,54	0,83	0,00	0,00
TOTAL DESVIACIONES POSITIVAS					0,00	0,00
TOTAL DESVIACIONES NEGATIVAS					73.010,21	0,00

GASTOS CON FINANCIACIÓN AFECTADA

INFORMACIÓN DE CADA UNIDAD DE GASTO

05.005

URBANIZACION INFRAESTRUCTURAS PASEIG VORA
RIU

IDENTIFICACIÓN AGENTE	AÑO	INGRESOS PREVISTOS	DERECHOS RECONOCIDOS	COEFICIENTE FINANCIACIÓN	DESVIACIONES DE FINANCIACIÓN	
					DEL EJERCICIO	ACUMULADAS
CUOTAS URBANIZACION	2005		51.888,32			
TOTAL AGENTE		0,00	51.888,32	100,00	0,00	3.203,58
TOTAL DESVIACIONES POSITIVAS					0,00	3.203,58
TOTAL DESVIACIONES NEGATIVAS					0,00	0,00

GASTOS CON FINANCIACIÓN AFECTADA

INFORMACIÓN DE CADA UNIDAD DE GASTO

05.006

URBANIZACION AVDA. MEDITERRANEA-1

IDENTIFICACIÓN AGENTE	AÑO	INGRESOS PREVISTOS	DERECHOS RECONOCIDOS	COEFICIENTE FINANCIACIÓN	DESVIACIONES DE FINANCIACIÓN	
					DEL EJERCICIO	ACUMULADAS
CANET LLACER, SOFIA	2011		-73,17			
TOTAL AGENTE		0,00	-73,17	-0,07	0,00	0,00
CUOTAS URBANIZACION	2005		123.225,33			
	2007		-14.174,33			
TOTAL AGENTE		0,00	109.051,00	100,07	0,00	6.167,03
TOTAL DESVIACIONES POSITIVAS					0,00	6.167,03
TOTAL DESVIACIONES NEGATIVAS					0,00	0,00

GASTOS CON FINANCIACIÓN AFECTADA

INFORMACIÓN DE CADA UNIDAD DE GASTO

06.001

REHABILITACION ANTIGUO AYUNTAMIENTO

IDENTIFICACIÓN AGENTE	AÑO	INGRESOS PREVISTOS	DERECHOS RECONOCIDOS	COEFICIENTE FINANCIACIÓN	DESVIACIONES DE FINANCIACIÓN	
					DEL EJERCICIO	ACUMULADAS
DIPUTACION PROVINCIAL DE CASTELLON	2006		0,00			
	2007		153.829,20			
	2008		119.042,53			
	2009		90.504,27			
TOTAL AGENTE		409.720,69	363.376,00	70,65	0,00	33.150,30
ENAJENACION INMOVILIZADO	2008		14.489,46			
TOTAL AGENTE		14.489,46	14.489,46	2,82	0,00	960,97
TOTAL DESVIACIONES POSITIVAS					0,00	34.111,27
TOTAL DESVIACIONES NEGATIVAS					0,00	0,00

GASTOS CON FINANCIACIÓN AFECTADA

INFORMACIÓN DE CADA UNIDAD DE GASTO

06.004

MEJORAS CALLE TRINIDAD

IDENTIFICACIÓN AGENTE	AÑO	INGRESOS PREVISTOS	DERECHOS RECONOCIDOS	COEFICIENTE FINANCIACIÓN	DESVIACIONES DE FINANCIACIÓN	
					DEL EJERCICIO	ACUMULADAS
CAIXALMASSORA	2006		560.240,17			
TOTAL AGENTE		0,00	560.240,17	46,06	0,00	0,00
ENAJENACION INMOVILIZADO	2008		116.314,14			
TOTAL AGENTE		0,00	116.314,14	9,56	0,00	0,00
GENERALITAT VALENCIANA	2009		80.000,00			
	2010		40.000,00			
TOTAL AGENTE		0,00	120.000,00	9,87	0,00	-206.784,22
TOTAL DESVIACIONES POSITIVAS					0,00	0,00
TOTAL DESVIACIONES NEGATIVAS					0,00	206.784,22

GASTOS CON FINANCIACIÓN AFECTADA

INFORMACIÓN DE CADA UNIDAD DE GASTO

06.007

URBANIZACION AVDA. MEDITERRANEA -5

IDENTIFICACIÓN AGENTE	AÑO	INGRESOS PREVISTOS	DERECHOS RECONOCIDOS	COEFICIENTE FINANCIACIÓN	DESVIACIONES DE FINANCIACIÓN	
					DEL EJERCICIO	ACUMULADAS

ARAUSDA, S.L.	2012		0,00			
TOTAL AGENTE		0,00	0,00	0,00	0,00	0,00
CIOBAL, S.L.	2012		39.452,18			
TOTAL AGENTE		0,00	39.452,18	4,93	0,00	9.634,70
CLARAMONTE BELTRAN, JOSE MANUEL	2012		13.643,95			
TOTAL AGENTE		0,00	13.643,95	1,70	0,00	3.332,02
CLARAMONTE BELTRAN, VICENTE	2012		11.130,94			
TOTAL AGENTE		0,00	11.130,94	1,39	0,00	2.718,31
CLARAMONTE DOMINGUEZ, ENCARNACION	2012		5.922,95			
TOTAL AGENTE		0,00	5.922,95	0,74	0,00	1.446,46
CLARAMONTE DOMINGUEZ, JOSE MANUEL	2012		15.241,05			
TOTAL AGENTE		0,00	15.241,05	1,90	0,00	3.722,05
CLARAMONTE DOMINGUEZ, Mª CONCEPCION	2012		14.208,17			
TOTAL AGENTE		0,00	14.208,17	1,78	0,00	3.469,81
CLARAMONTE DOMINGUEZ, Mª ESTHER	2012		12.652,28			
TOTAL AGENTE		0,00	12.652,28	1,58	0,00	3.089,84
CLARAMONTE DOMINGUEZ, MARIA PILAR	2012		10.476,95			
TOTAL AGENTE		0,00	10.476,95	1,31	0,00	2.558,60
CLAUSELL HIDALGO, JUAN JOSE	2012		26.560,68			
TOTAL AGENTE		0,00	26.560,68	3,32	0,00	6.486,44
CONSTRUCTORA MUPIBER 2005, S.L.	2012		37.001,72			
TOTAL AGENTE		0,00	37.001,72	4,62	0,00	9.036,27
CUOTAS URBANIZACION	2006		407.518,88			
TOTAL AGENTE		0,00	407.518,88	50,92	0,00	99.521,01
GIMENO DOMINGUEZ, AMPARO PATROCINIO	2012		23.779,97			
TOTAL AGENTE		0,00	23.779,97	2,97	0,00	5.807,35

GIMENO DOMINGUEZ, CARMEN AMPARO	2012		18.279,98			
TOTAL AGENTE		0,00	18.279,98	2,28	0,00	4.464,19
MARTINAVARRO CARDA, ISABEL	2012		13.268,93			
TOTAL AGENTE		0,00	13.268,93	1,66	0,00	3.240,43
MONFERRER NICOLAU, LUIS MANUEL	2012		8.337,11			
TOTAL AGENTE		0,00	8.337,11	1,04	0,00	2.036,02
ORTIZ MARTI, JOSEFA MARIA	2012		18.107,89			
TOTAL AGENTE		0,00	18.107,89	2,26	0,00	4.422,16
PASTOR MARCO, FERNANDO	2012		31.664,91			
TOTAL AGENTE		0,00	31.664,91	3,96	0,00	7.732,95
SERRA ARENOS, VICENTE JESUS	2012		6.069,44			
TOTAL AGENTE		0,00	6.069,44	0,76	0,00	1.482,23
SIP MEDITERRANEA RESIDENCIAL,S.L.	2012		87.067,72			
TOTAL AGENTE		0,00	87.067,72	10,88	0,00	21.262,99
TOTAL DESVIACIONES POSITIVAS					0,00	0,00
TOTAL DESVIACIONES NEGATIVAS					195.464,94	0,00

GASTOS CON FINANCIACIÓN AFECTADA

INFORMACIÓN DE CADA UNIDAD DE GASTO

07.019

Eliminación Barreras Arquitectónicas

IDENTIFICACIÓN AGENTE	AÑO	INGRESOS PREVISTOS	DERECHOS RECONOCIDOS	COEFICIENTE FINANCIACIÓN	DESVIACIONES DE FINANCIACIÓN	
					DEL EJERCICIO	ACUMULADAS
ENAJENACION INMOVILIZADO	2008		6.946,55			
	2010		735,00			
TOTAL AGENTE		0,00	7.681,55	100,00	-7.681,55	0,00
TOTAL DESVIACIONES POSITIVAS					0,00	0,00
TOTAL DESVIACIONES NEGATIVAS					7.681,55	0,00

GASTOS CON FINANCIACIÓN AFECTADA

INFORMACIÓN DE CADA UNIDAD DE GASTO

07.029

PAVIMENTACION CALLES P.P.O. y S. 2007

IDENTIFICACIÓN AGENTE	AÑO	INGRESOS PREVISTOS	DERECHOS RECONOCIDOS	COEFICIENTE FINANCIACIÓN	DESVIACIONES DE FINANCIACIÓN	
					DEL EJERCICIO	ACUMULADAS
DIPUTACION PROVINCIAL	2008					
	2009					
TOTAL AGENTE		67.114,27	7.100,06	2.975,00	7.100,06	0,00
PRESTAMOS	2008					
	2010					
TOTAL AGENTE		158.503,34	-40.280,31	7.025,00	-40.280,31	0,00
TOTAL DESVIACIONES POSITIVAS						
TOTAL DESVIACIONES NEGATIVAS					9.837,51	

GASTOS CON FINANCIACIÓN AFECTADA

INFORMACIÓN DE CADA UNIDAD DE GASTO

09.016

SANEAMIENTO AGUAS RESIDUALES

IDENTIFICACIÓN AGENTE	AÑO	INGRESOS PREVISTOS	DERECHOS RECONOCIDOS	COEFICIENTE FINANCIACIÓN	DESVIACIONES DE FINANCIACIÓN	
					DEL EJERCICIO	ACUMULADAS
PRETAMOS	2012		-181.452,86			
	2013		-156.308,66			
TOTAL AGENTE		0,00	-337.761,52	-295,33	-156.308,66	-32.272,27
SANTANDER CENTRAL HISPANO.-	2009		63.539,11			
	2010		388.588,96			
TOTAL AGENTE		517.396,79	452.128,07	395,33	0,00	43.199,71
TOTAL DESVIACIONES POSITIVAS					0,00	0,00
TOTAL DESVIACIONES NEGATIVAS					156.308,66	0,00

GASTOS CON FINANCIACIÓN AFECTADA

INFORMACIÓN DE CADA UNIDAD DE GASTO

09.024

PAVIMENTACION CAMINOS RURALES

IDENTIFICACIÓN AGENTE	AÑO	INGRESOS PREVISTOS	DERECHOS RECONOCIDOS	COEFICIENTE FINANCIACIÓN	DESVIACIONES DE FINANCIACIÓN	
					DEL EJERCICIO	ACUMULADAS
GENERALITAT VALENCIANA	2010		22.367,19			
	2013		67.101,59			
TOTAL AGENTE		0,00	89.468,78	59,76	67.101,59	0,00
PRESTAMOS	2013		-0,01			
TOTAL AGENTE		0,00	-0,01	0,00	-0,01	0,00
SANTANDER CENTRAL HISPANO.-	2009		37.278,67			
	2010		22.782,97			
TOTAL AGENTE		0,00	60.061,64	40,12	0,00	0,00
TOTAL DESVIACIONES POSITIVAS					67.101,58	0,00
TOTAL DESVIACIONES NEGATIVAS					0,00	0,00

GASTOS CON FINANCIACIÓN AFECTADA

INFORMACIÓN DE CADA UNIDAD DE GASTO

09.032

RENOVACION SOFTWARE INFORMATICA

IDENTIFICACIÓN AGENTE	AÑO	INGRESOS PREVISTOS	DERECHOS RECONOCIDOS	COEFICIENTE FINANCIACIÓN	DESVIACIONES DE FINANCIACIÓN	
					DEL EJERCICIO	ACUMULADAS
PRESTAMOS	2011		953,46			
TOTAL AGENTE		0,00	953,46	0,68	0,00	140,94
SANTANDER CENTRAL HISPANO.-	2009		8.247,48			
	2010		130.355,44			
TOTAL AGENTE		190.000,00	138.602,92	99,32	0,00	20.487,90
			TOTAL DESVIACIONES POSITIVAS		0,00	20.628,84
			TOTAL DESVIACIONES NEGATIVAS		0,00	0,00

GASTOS CON FINANCIACIÓN AFECTADA

INFORMACIÓN DE CADA UNIDAD DE GASTO

1.12.002

REFORMA SALÓN DE ACTOS EDIFICIO CÁMARA
AGRARÍA

IDENTIFICACIÓN AGENTE	AÑO	INGRESOS PREVISTOS	DERECHOS RECONOCIDOS	COEFICIENTE FINANCIACIÓN	DESVIACIONES DE FINANCIACIÓN	
					DEL EJERCICIO	ACUMULADAS
DIPUTACION PROVINCIAL DE CASTELLON	2012		0,00			
	2013		98.914,08			
TOTAL AGENTE		100.000,00	98.914,08	67,90	48.914,08	0,00
TOTAL DESVIACIONES POSITIVAS					48.914,08	0,00
TOTAL DESVIACIONES NEGATIVAS					0,00	0,00

GASTOS CON FINANCIACIÓN AFECTADA

INFORMACIÓN DE CADA UNIDAD DE GASTO

1.12.009

MEJORAS INSTALACIONES DEPORTIVA

IDENTIFICACIÓN AGENTE	AÑO	INGRESOS PREVISTOS	DERECHOS RECONOCIDOS	COEFICIENTE FINANCIACIÓN	DESVIACIONES DE FINANCIACIÓN	
					DEL EJERCICIO	ACUMULADAS
DIPUTACION PROVINCIAL DE CASTELLON	2012		0,00			
	2013		189.080,96			
TOTAL AGENTE		150.000,00	189.080,96	63,64	189.080,96	0,00
GENERALITAT VALENCIANA	2012		0,00			
TOTAL AGENTE		150.000,00	0,00	0,00	0,00	0,00
PRESTAMOS	2012		125.812,81			
	2013		-42.741,20			
TOTAL AGENTE		0,00	83.071,61	27,96	-42.741,20	0,00
TOTAL DESVIACIONES POSITIVAS					146.339,76	0,00
TOTAL DESVIACIONES NEGATIVAS					0,00	0,00

GASTOS CON FINANCIACIÓN AFECTADA

INFORMACIÓN DE CADA UNIDAD DE GASTO

1.12.011

MEJORAS EN ZONAS VERDES PLAYA

IDENTIFICACIÓN AGENTE	AÑO	INGRESOS PREVISTOS	DERECHOS RECONOCIDOS	COEFICIENTE FINANCIACIÓN	DESVIACIONES DE FINANCIACIÓN	
					DEL EJERCICIO	ACUMULADAS
DIPUTACION PROVINCIAL DE CASTELLON	2012		7.306,15			
	2013		2.435,38			
TOTAL AGENTE		10.000,00	9.741,53	16,67	2.435,38	0,00
PRESTAMOS	2012		1.525,43			
	2013		-76,27			
TOTAL AGENTE		0,00	1.449,16	2,48	-76,27	0,00
TOTAL DESVIACIONES POSITIVAS					2.359,11	0,00
TOTAL DESVIACIONES NEGATIVAS					0,00	0,00

GASTOS CON FINANCIACIÓN AFECTADA

INFORMACIÓN DE CADA UNIDAD DE GASTO

1.12.021

BECAS ESTUDIANTES 2012

IDENTIFICACIÓN AGENTE	AÑO	INGRESOS PREVISTOS	DERECHOS RECONOCIDOS	COEFICIENTE FINANCIACIÓN	DESVIACIONES DE FINANCIACIÓN	
					DEL EJERCICIO	ACUMULADAS
DIPUTACION PROVINCIAL DE CASTELLON	2012		3.200,00			
	2013		3.200,00			
TOTAL AGENTE		3.200,00	3.200,00	62,37	800,00	0,00
TESORERO	2013		0,00			
TOTAL AGENTE		0,00	0,00	0,00	0,00	0,00
TOTAL DESVIACIONES POSITIVAS					800,00	0,00
TOTAL DESVIACIONES NEGATIVAS					0,00	0,00

GASTOS CON FINANCIACIÓN AFECTADA

INFORMACIÓN DE CADA UNIDAD DE GASTO

1.12.023

AYUDAS A CLUBES DE PERSONAS MAYORES

IDENTIFICACIÓN AGENTE	AÑO	INGRESOS PREVISTOS	DERECHOS RECONOCIDOS	COEFICIENTE FINANCIACIÓN	DESVIACIONES DE FINANCIACIÓN	
					DEL EJERCICIO	ACUMULADAS
DIPUTACION PROVINCIAL DE CASTELLON	2012		1.254,73			
	2013		836,48			
TOTAL AGENTE		2.091,21	2.091,21	100,00	836,48	0,00
TOTAL DESVIACIONES POSITIVAS					836,48	0,00
TOTAL DESVIACIONES NEGATIVAS					0,00	0,00

GASTOS CON FINANCIACIÓN AFECTADA

INFORMACIÓN DE CADA UNIDAD DE GASTO

1.12.025

APORTACIONES PLANES PENSIONES O SIMILARES
(PAGA EXTRA)

IDENTIFICACIÓN AGENTE	AÑO	INGRESOS PREVISTOS	DERECHOS RECONOCIDOS	COEFICIENTE FINANCIACIÓN	DESVIACIONES DE FINANCIACIÓN	
					DEL EJERCICIO	ACUMULADAS
TESORERO	2012		346.319,34			
TOTAL AGENTE		0,00	346.319,34	0,00	0,00	346.319,34
TOTAL DESVIACIONES POSITIVAS					0,00	346.319,34
TOTAL DESVIACIONES NEGATIVAS					0,00	0,00

GASTOS CON FINANCIACIÓN AFECTADA

INFORMACIÓN DE CADA UNIDAD DE GASTO

10.001

MOBILIARIO CASA DE LA MUSICA

IDENTIFICACIÓN AGENTE	AÑO	INGRESOS PREVISTOS	DERECHOS RECONOCIDOS	COEFICIENTE FINANCIACIÓN	DESVIACIONES DE FINANCIACIÓN	
					DEL EJERCICIO	ACUMULADAS
GENERALITAT VALENCIANA	2010		0,00			
	2011		0,00			
	2013		35.700,32			
TOTAL AGENTE		36.000,00	35.700,32	100,00	35.700,32	0,00
TOTAL DESVIACIONES POSITIVAS					35.700,32	0,00
TOTAL DESVIACIONES NEGATIVAS					0,00	0,00

GASTOS CON FINANCIACIÓN AFECTADA

INFORMACIÓN DE CADA UNIDAD DE GASTO

10.014

MEJORAS VIALES CNOS. OM-BLANCH y CATALANS

IDENTIFICACIÓN AGENTE	AÑO	INGRESOS PREVISTOS	DERECHOS RECONOCIDOS	COEFICIENTE FINANCIACIÓN	DESVIACIONES DE FINANCIACIÓN	
					DEL EJERCICIO	ACUMULADAS
BANKIA	2010		450.000,00			
TOTAL AGENTE		450.000,00	450.000,00	94,87	0,00	0,00
ENAJENACION INMOVILIZADO	2010		0,00			
TOTAL AGENTE		130.000,00	0,00	0,00	0,00	0,00
PRESTAMOS	2012		25.000,00			
	2013		-665,55			
TOTAL AGENTE		0,00	24.334,45	5,13	-665,55	0,00
TOTAL DESVIACIONES POSITIVAS					0,00	0,00
TOTAL DESVIACIONES NEGATIVAS					665,55	0,00

GASTOS CON FINANCIACIÓN AFECTADA

INFORMACIÓN DE CADA UNIDAD DE GASTO

10.018

COMPRA DE TERRENOS 2010

IDENTIFICACIÓN AGENTE	AÑO	INGRESOS PREVISTOS	DERECHOS RECONOCIDOS	COEFICIENTE FINANCIACIÓN	DESVIACIONES DE FINANCIACIÓN	
					DEL EJERCICIO	ACUMULADAS
BANKIA	2010		0,00			
TOTAL AGENTE		20.000,00	0,00	0,00	0,00	0,00
PRESTAMOS	2010		230.000,00			
	2011		0,00			
	2013		-13.083,12			
TOTAL AGENTE		214.991,70	216.916,88	100,00	-13.083,12	0,00
TOTAL DESVIACIONES POSITIVAS					0,00	0,00
TOTAL DESVIACIONES NEGATIVAS					13.083,12	0,00

GASTOS CON FINANCIACIÓN AFECTADA

INFORMACIÓN DE CADA UNIDAD DE GASTO

10.021

MEJORAS EN ACERAS Y CALLES VARIAS 2010

IDENTIFICACIÓN AGENTE	AÑO	INGRESOS PREVISTOS	DERECHOS RECONOCIDOS	COEFICIENTE FINANCIACIÓN	DESVIACIONES DE FINANCIACIÓN	
					DEL EJERCICIO	ACUMULADAS
BANKIA	2010		214.021,66			
TOTAL AGENTE		0,00	214.021,66	101,31	0,00	0,00
PRESTAMOS	2013		-2.757,39			
TOTAL AGENTE		0,00	-2.757,39	-1,31	-2.757,39	0,00
TOTAL DESVIACIONES POSITIVAS					0,00	0,00
TOTAL DESVIACIONES NEGATIVAS					2.757,39	0,00

GASTOS CON FINANCIACIÓN AFECTADA

INFORMACIÓN DE CADA UNIDAD DE GASTO

10.024

JUEGOS INFANTILES GPO. FATIMA

IDENTIFICACIÓN AGENTE	AÑO	INGRESOS PREVISTOS	DERECHOS RECONOCIDOS	COEFICIENTE FINANCIACIÓN	DESVIACIONES DE FINANCIACIÓN	
					DEL EJERCICIO	ACUMULADAS
BANKIA	2010		18.000,00			
TOTAL AGENTE		18.000,00	18.000,00	770,10	0,00	0,00
PRESTAMOS	2013		-15.662,64			
TOTAL AGENTE		0,00	-15.662,64	-670,10	-15.662,64	0,00
TOTAL DESVIACIONES POSITIVAS					0,00	0,00
TOTAL DESVIACIONES NEGATIVAS					15.662,64	0,00

GASTOS CON FINANCIACIÓN AFECTADA

INFORMACIÓN DE CADA UNIDAD DE GASTO

10.025

JUEGOS INFANTILES PZ. STA. ISABEL

IDENTIFICACIÓN AGENTE	AÑO	INGRESOS PREVISTOS	DERECHOS RECONOCIDOS	COEFICIENTE FINANCIACIÓN	DESVIACIONES DE FINANCIACIÓN	
					DEL EJERCICIO	ACUMULADAS
BANKIA	2010		18.000,00			
TOTAL AGENTE		18.000,00	18.000,00	0,00	0,00	0,00
PRESTAMOS	2012		-1.525,43			
	2013		-16.474,57			
TOTAL AGENTE		0,00	-18.000,00	0,00	-16.474,57	0,00
TOTAL DESVIACIONES POSITIVAS					0,00	0,00
TOTAL DESVIACIONES NEGATIVAS					16.474,57	0,00

GASTOS CON FINANCIACIÓN AFECTADA

INFORMACIÓN DE CADA UNIDAD DE GASTO

10.049

ESCUELA TALLER 2010-2012

IDENTIFICACIÓN AGENTE	AÑO	INGRESOS PREVISTOS	DERECHOS RECONOCIDOS	COEFICIENTE FINANCIACIÓN	DESVIACIONES DE FINANCIACIÓN	
					DEL EJERCICIO	ACUMULADAS
GENERALITAT VALENCIANA	2010		192.542,40			
	2011		389.850,58			
	2012		116.916,48			
	2013		254.956,97			
TOTAL AGENTE		994.419,60	954.266,43	97,79	254.956,97	0,00
TOTAL DESVIACIONES POSITIVAS					254.956,97	0,00
TOTAL DESVIACIONES NEGATIVAS					0,00	0,00

GASTOS CON FINANCIACIÓN AFECTADA

INFORMACIÓN DE CADA UNIDAD DE GASTO

10.050

MEJORAS EN COLEGIOS

IDENTIFICACIÓN AGENTE	AÑO	INGRESOS PREVISTOS	DERECHOS RECONOCIDOS	COEFICIENTE FINANCIACIÓN	DESVIACIONES DE FINANCIACIÓN	
					DEL EJERCICIO	ACUMULADAS
BANKIA	2010		140.376,32			
TOTAL AGENTE		0,00	140.376,32	100,09	0,00	0,00
PRETAMOS	2013		-129,69			
TOTAL AGENTE		0,00	-129,69	-0,09	-129,69	0,00
TOTAL DESVIACIONES POSITIVAS					0,00	0,00
TOTAL DESVIACIONES NEGATIVAS					129,69	0,00

GASTOS CON FINANCIACIÓN AFECTADA

INFORMACIÓN DE CADA UNIDAD DE GASTO

10.054

LIMPIEZA Y MANTENIMIENTO EN EDIFICIOS
PUBLICOS 2010

IDENTIFICACIÓN AGENTE	AÑO	INGRESOS PREVISTOS	DERECHOS RECONOCIDOS	COEFICIENTE FINANCIACIÓN	DESVIACIONES DE FINANCIACIÓN	
					DEL EJERCICIO	ACUMULADAS
GENERALITAT VALENCIANA	2010		21.201,42			
	2013		5.277,89			
TOTAL AGENTE		0,00	26.479,31	78,43	5.277,89	0,00
TOTAL DESVIACIONES POSITIVAS					5.277,89	0,00
TOTAL DESVIACIONES NEGATIVAS					0,00	0,00

GASTOS CON FINANCIACIÓN AFECTADA

INFORMACIÓN DE CADA UNIDAD DE GASTO

10.058

SUSTITUCIÓN DE TECHO EN CENTRO TERCERA EDAD
SAN FELIPE

IDENTIFICACIÓN AGENTE	AÑO	INGRESOS PREVISTOS	DERECHOS RECONOCIDOS	COEFICIENTE FINANCIACIÓN	DESVIACIONES DE FINANCIACIÓN	
					DEL EJERCICIO	ACUMULADAS
BANKIA	2010		2.329,84			
TOTAL AGENTE		0,00	2.329,84	200,00	0,00	0,00
PRESTAMOS	2013		-1.164,92			
TOTAL AGENTE		0,00	-1.164,92	-100,00	-1.164,92	0,00
TOTAL DESVIACIONES POSITIVAS					0,00	0,00
TOTAL DESVIACIONES NEGATIVAS					1.164,92	0,00

GASTOS CON FINANCIACIÓN AFECTADA

INFORMACIÓN DE CADA UNIDAD DE GASTO

10.060

PROMOCIÓ DE L'ÚS DEL VALENCIÀ

IDENTIFICACIÓN AGENTE	AÑO	INGRESOS PREVISTOS	DERECHOS RECONOCIDOS	COEFICIENTE FINANCIACIÓN	DESVIACIONES DE FINANCIACIÓN	
					DEL EJERCICIO	ACUMULADAS
GENERALITAT VALENCIANA	2013		2.768,00			
TOTAL AGENTE		0,00	2.768,00	7,58	2.768,00	0,00
TOTAL DESVIACIONES POSITIVAS					2.768,00	0,00
TOTAL DESVIACIONES NEGATIVAS					0,00	0,00

GASTOS CON FINANCIACIÓN AFECTADA

INFORMACIÓN DE CADA UNIDAD DE GASTO

10.063

APOYO TAREAS LIMPIEZA y BRIGADA OBRAS
MANT.

IDENTIFICACIÓN AGENTE	AÑO	INGRESOS PREVISTOS	DERECHOS RECONOCIDOS	COEFICIENTE FINANCIACIÓN	DESVIACIONES DE FINANCIACIÓN	
					DEL EJERCICIO	ACUMULADAS
GENERALITAT VALENCIANA	2010		13.738,83			
	2013		1.359,55			
TOTAL AGENTE		0,00	15.098,38	64,80	1.359,55	0,00
TOTAL DESVIACIONES POSITIVAS					1.359,55	0,00
TOTAL DESVIACIONES NEGATIVAS					0,00	0,00

GASTOS CON FINANCIACIÓN AFECTADA

INFORMACIÓN DE CADA UNIDAD DE GASTO

10.064

REURBANIZACION C/. CONSTITUCION

IDENTIFICACIÓN AGENTE	AÑO	INGRESOS PREVISTOS	DERECHOS RECONOCIDOS	COEFICIENTE FINANCIACIÓN	DESVIACIONES DE FINANCIACIÓN	
					DEL EJERCICIO	ACUMULADAS
BANKIA	2010		10.287,75			
TOTAL AGENTE		10.287,75	10.287,75	5,00	0,00	0,00
GENERALITAT VALENCIANA	2010		0,00			
	2011		0,00			
	2013		195.462,06			
TOTAL AGENTE		195.467,23	195.462,06	95,00	195.462,06	0,00
PRESTAMOS	2013		0,00			
TOTAL AGENTE		0,00	0,00	0,00	0,00	0,00
TOTAL DESVIACIONES POSITIVAS					195.462,06	0,00
TOTAL DESVIACIONES NEGATIVAS					0,00	0,00

GASTOS CON FINANCIACIÓN AFECTADA

INFORMACIÓN DE CADA UNIDAD DE GASTO

10.065

CONVENIO COSTES DE PERSONAL CAMARAS AGRARIA:

IDENTIFICACIÓN AGENTE	AÑO	INGRESOS PREVISTOS	DERECHOS RECONOCIDOS	COEFICIENTE FINANCIACIÓN	DESVIACIONES DE FINANCIACIÓN	
					DEL EJERCICIO	ACUMULADAS
GENERALITAT VALENCIANA	2013		23.527,65			
TOTAL AGENTE		0,00	23.527,65	100,00	23.527,65	0,00
TOTAL DESVIACIONES POSITIVAS					23.527,65	0,00
TOTAL DESVIACIONES NEGATIVAS					0,00	0,00

GASTOS CON FINANCIACIÓN AFECTADA

INFORMACIÓN DE CADA UNIDAD DE GASTO

10.067

REMODELACIÓN PLANTA BAJA CÁMARA AGRARIA

IDENTIFICACIÓN AGENTE	AÑO	INGRESOS PREVISTOS	DERECHOS RECONOCIDOS	COEFICIENTE FINANCIACIÓN	DESVIACIONES DE FINANCIACIÓN	
					DEL EJERCICIO	ACUMULADAS
BANKIA	2010		50.000,00			
TOTAL AGENTE		0,00	50.000,00	100,00	0,00	0,00
PRESTAMOS	2013		-0,41			
TOTAL AGENTE		0,00	-0,41	0,00	-0,41	0,00
TOTAL DESVIACIONES POSITIVAS					0,00	0,00
TOTAL DESVIACIONES NEGATIVAS					0,41	0,00

GASTOS CON FINANCIACIÓN AFECTADA

INFORMACIÓN DE CADA UNIDAD DE GASTO

10.076

REMODELACIÓN PLAZA BOTANICO CALDUCH

IDENTIFICACIÓN AGENTE	AÑO	INGRESOS PREVISTOS	DERECHOS RECONOCIDOS	COEFICIENTE FINANCIACIÓN	DESVIACIONES DE FINANCIACIÓN	
					DEL EJERCICIO	ACUMULADAS
ENAJENACION INMOVILIZADO	2010		11.845,08			
TOTAL AGENTE		0,00	11.845,08	100,00	0,00	11.845,08
TOTAL DESVIACIONES POSITIVAS					0,00	11.845,08
TOTAL DESVIACIONES NEGATIVAS					0,00	0,00

GASTOS CON FINANCIACIÓN AFECTADA

INFORMACIÓN DE CADA UNIDAD DE GASTO

10.078

ADQUISICION SAUNA PARA PISCINA CUBIERTA

IDENTIFICACIÓN AGENTE	AÑO	INGRESOS PREVISTOS	DERECHOS RECONOCIDOS	COEFICIENTE FINANCIACIÓN	DESVIACIONES DE FINANCIACIÓN	
					DEL EJERCICIO	ACUMULADAS
PRESTAMOS	2010		18.000,00			
	2013		-0,01			
TOTAL AGENTE		0,00	17.999,99	100,00	-0,01	0,00
TOTAL DESVIACIONES POSITIVAS					0,00	0,00
TOTAL DESVIACIONES NEGATIVAS					0,01	0,00

GASTOS CON FINANCIACIÓN AFECTADA

INFORMACIÓN DE CADA UNIDAD DE GASTO

10.080

ADQUISICION TOLDOS PISCINA CUBIERTA

IDENTIFICACIÓN AGENTE	AÑO	INGRESOS PREVISTOS	DERECHOS RECONOCIDOS	COEFICIENTE FINANCIACIÓN	DESVIACIONES DE FINANCIACIÓN	
					DEL EJERCICIO	ACUMULADAS
PRESTAMOS	2010		3.022,66			
	2013		-201,82			
TOTAL AGENTE		0,00	2.820,84	100,00	-201,82	0,00
TOTAL DESVIACIONES POSITIVAS					0,00	0,00
TOTAL DESVIACIONES NEGATIVAS					201,82	0,00

GASTOS CON FINANCIACIÓN AFECTADA

INFORMACIÓN DE CADA UNIDAD DE GASTO	10.081	ADQUISICION CANASTAS POLIDEPORTIVO LA GARROFERA					
		IDENTIFICACIÓN AGENTE	AÑO	INGRESOS PREVISTOS	DERECHOS RECONOCIDOS	COEFICIENTE FINANCIACIÓN	DESVIACIONES DE FINANCIACIÓN
						DEL EJERCICIO	ACUMULADAS
PRESTAMOS	2010		9.720,30				
	2013		-3,00				
TOTAL AGENTE		0,00	9.717,30	100,00	-3,00	0,00	
TOTAL DESVIACIONES POSITIVAS						0,00	0,00
TOTAL DESVIACIONES NEGATIVAS						3,00	0,00

GASTOS CON FINANCIACIÓN AFECTADA

INFORMACIÓN DE CADA UNIDAD DE GASTO

11.002

EQUIPAMIENTO NUEVO AYUNTAMIENTO

IDENTIFICACIÓN AGENTE	AÑO	INGRESOS PREVISTOS	DERECHOS RECONOCIDOS	COEFICIENTE FINANCIACIÓN	DESVIACIONES DE FINANCIACIÓN	
					DEL EJERCICIO	ACUMULADAS
PRESTAMOS	2011		400.000,00			
	2013		-1.002,90			
TOTAL AGENTE		0,00	398.997,10	87,53	-1.002,90	0,00
TOTAL DESVIACIONES POSITIVAS					0,00	0,00
TOTAL DESVIACIONES NEGATIVAS					1.002,90	0,00

GASTOS CON FINANCIACIÓN AFECTADA

INFORMACIÓN DE CADA UNIDAD DE GASTO

11.017

SERV. ATENCION DEPENDENCIA 2011

IDENTIFICACIÓN AGENTE	AÑO	INGRESOS PREVISTOS	DERECHOS RECONOCIDOS	COEFICIENTE FINANCIACIÓN	DESVIACIONES DE FINANCIACIÓN	
					DEL EJERCICIO	ACUMULADAS
FEDERACION VALENCIANA DE MUNIC. Y PROVIN	2013		18.297,25			
TOTAL AGENTE		30.495,42	18.297,25	100,00	18.297,25	-12.198,17
					18.297,25	0,00
					0,00	12.198,17

GASTOS CON FINANCIACIÓN AFECTADA

INFORMACIÓN DE CADA UNIDAD DE GASTO

11.026

APOYO LIMPIEZA CAMINOS Y BRIGADA OBRAS MATO.
INFRAESTRUCTURAS

IDENTIFICACIÓN AGENTE	AÑO	INGRESOS PREVISTOS	DERECHOS RECONOCIDOS	COEFICIENTE FINANCIACIÓN	DESVIACIONES DE FINANCIACIÓN	
					DEL EJERCICIO	ACUMULADAS
GENERALITAT VALENCIANA	2013		50.116,45			
TOTAL AGENTE		0,00	50.116,45	81,83	50.116,45	0,00
TOTAL DESVIACIONES POSITIVAS					50.116,45	0,00
TOTAL DESVIACIONES NEGATIVAS					0,00	0,00

GASTOS CON FINANCIACIÓN AFECTADA

INFORMACIÓN DE CADA UNIDAD DE GASTO

11.027

SALARIO JOVEN TECNICO SERVICIOS SOCIALES
ECORJV/2011/65/12

IDENTIFICACIÓN AGENTE	AÑO	INGRESOS PREVISTOS	DERECHOS RECONOCIDOS	COEFICIENTE FINANCIACIÓN	DESVIACIONES DE FINANCIACIÓN	
					DEL EJERCICIO	ACUMULADAS
GENERALITAT VALENCIANA	2011		0,00			
	2012		0,00			
TOTAL AGENTE		18.043,87	0,00	100,00	0,00	-18.043,87
TOTAL DESVIACIONES POSITIVAS					0,00	0,00
TOTAL DESVIACIONES NEGATIVAS					0,00	18.043,87

GASTOS CON FINANCIACIÓN AFECTADA

INFORMACIÓN DE CADA UNIDAD DE GASTO

11.028

SALARIO JOVEN TECNICO PROMOCION EMPLEO
ECORJV/2011/537/12

IDENTIFICACIÓN AGENTE	AÑO	INGRESOS PREVISTOS	DERECHOS RECONOCIDOS	COEFICIENTE FINANCIACIÓN	DESVIACIONES DE FINANCIACIÓN	
					DEL EJERCICIO	ACUMULADAS
GENERALITAT VALENCIANA	2011		0,00			
	2012		0,00			
TOTAL AGENTE		21.821,53	0,00	100,00	0,00	-21.821,53
TOTAL DESVIACIONES POSITIVAS					0,00	0,00
TOTAL DESVIACIONES NEGATIVAS					0,00	21.821,53

GASTOS CON FINANCIACIÓN AFECTADA

INFORMACIÓN DE CADA UNIDAD DE GASTO

11.029

APOYO TAREAS LIMPIEZA Y MANTENIMIENTO
EDIFICIOS PUBLICOS

IDENTIFICACIÓN AGENTE	AÑO	INGRESOS PREVISTOS	DERECHOS RECONOCIDOS	COEFICIENTE FINANCIACIÓN	DESVIACIONES DE FINANCIACIÓN	
					DEL EJERCICIO	ACUMULADAS
GENERALITAT VALENCIANA	2013		0,00			
TOTAL AGENTE		23.500,09	0,00	100,00	0,00	-23.500,09
TOTAL DESVIACIONES POSITIVAS					0,00	0,00
TOTAL DESVIACIONES NEGATIVAS					0,00	23.500,09

GASTOS CON FINANCIACIÓN AFECTADA

INFORMACIÓN DE CADA UNIDAD DE GASTO

11.034

EQUIPAMIENTO RESIDENCIA TERCERA EDAD

IDENTIFICACIÓN AGENTE	AÑO	INGRESOS PREVISTOS	DERECHOS RECONOCIDOS	COEFICIENTE FINANCIACIÓN	DESVIACIONES DE FINANCIACIÓN	
					DEL EJERCICIO	ACUMULADAS
GENERALITAT VALENCIANA	2013		6.000,00			
TOTAL AGENTE		6.000,00	6.000,00	100,00	6.000,00	0,00
					TOTAL DESVIACIONES POSITIVAS	6.000,00
					TOTAL DESVIACIONES NEGATIVAS	0,00

GASTOS CON FINANCIACIÓN AFECTADA

INFORMACIÓN DE CADA UNIDAD DE GASTO

11.035

REPARACIÓN Y MANTENIMIENTO INFRAESTRUCTURA
PLAYAS

IDENTIFICACIÓN AGENTE	AÑO	INGRESOS PREVISTOS	DERECHOS RECONOCIDOS	COEFICIENTE FINANCIACIÓN	DESVIACIONES DE FINANCIACIÓN	
					DEL EJERCICIO	ACUMULADAS
GENERALITAT VALENCIANA	2011		0,00			
TOTAL AGENTE		11.999,87	0,00	100,00	0,00	-11.999,87
					0,00	0,00
					0,00	11.999,87

GASTOS CON FINANCIACIÓN AFECTADA

INFORMACIÓN DE CADA UNIDAD DE GASTO

11.040

AYUDAS "PROMOCIÓ DE L'ÚS DEL VALENCIÀ"

IDENTIFICACIÓN AGENTE	AÑO	INGRESOS PREVISTOS	DERECHOS RECONOCIDOS	COEFICIENTE FINANCIACIÓN	DESVIACIONES DE FINANCIACIÓN	
					DEL EJERCICIO	ACUMULADAS
GENERALITAT VALENCIANA	2013		2.658,00			
TOTAL AGENTE		0,00	2.658,00	0,00	2.658,00	0,00
TOTAL DESVIACIONES POSITIVAS					2.658,00	0,00
TOTAL DESVIACIONES NEGATIVAS					0,00	0,00

GASTOS CON FINANCIACIÓN AFECTADA

INFORMACIÓN DE CADA UNIDAD DE GASTO

13.002

BECAS ESTUDIANTES 2013

IDENTIFICACIÓN AGENTE	AÑO	INGRESOS PREVISTOS	DERECHOS RECONOCIDOS	COEFICIENTE FINANCIACIÓN	DESVIACIONES DE FINANCIACIÓN	
					DEL EJERCICIO	ACUMULADAS
DIPUTACION PROVINCIAL DE CASTELLON	2013		3.200,00			
TOTAL AGENTE		3.200,00	3.200,00	74,07	0,00	0,00
					TOTAL DESVIACIONES POSITIVAS	0,00
					TOTAL DESVIACIONES NEGATIVAS	0,00

GASTOS CON FINANCIACIÓN AFECTADA

INFORMACIÓN DE CADA UNIDAD DE GASTO

13.003

PAGO SENTENCIA AVDA. GENERALIDAD

IDENTIFICACIÓN AGENTE	AÑO	INGRESOS PREVISTOS	DERECHOS RECONOCIDOS	COEFICIENTE FINANCIACIÓN	DESVIACIONES DE FINANCIACIÓN	
					DEL EJERCICIO	ACUMULADAS
PRETAMOS	2013		3.366.587,18			
TOTAL AGENTE		3.366.587,18	3.366.587,18	100,00	0,00	0,00
TOTAL DESVIACIONES POSITIVAS					0,00	0,00
TOTAL DESVIACIONES NEGATIVAS					0,00	0,00

GASTOS CON FINANCIACIÓN AFECTADA

INFORMACIÓN DE CADA UNIDAD DE GASTO

13.004

SUSTITUCIÓN BALASTROS Y LÁMPARAS EN
ILUMINARIAS ALUMBRADO PÚBLICO (P.P.O.YS 2013)

IDENTIFICACIÓN AGENTE	AÑO	INGRESOS PREVISTOS	DERECHOS RECONOCIDOS	COEFICIENTE FINANCIACIÓN	DESVIACIONES DE FINANCIACIÓN	
					DEL EJERCICIO	ACUMULADAS
DIPUTACION PROVINCIAL DE CASTELLON	2013		8.250,00			
TOTAL AGENTE		11.000,00	8.250,00	41,25	0,00	-2.750,00
					0,00	0,00
					2.750,00	2.750,00

GASTOS CON FINANCIACIÓN AFECTADA

INFORMACIÓN DE CADA UNIDAD DE GASTO

13.005

ACCESO PEATONAL BICI-STA. QUITERIA (P.P.O. Y S.2013)

IDENTIFICACIÓN AGENTE	AÑO	INGRESOS PREVISTOS	DERECHOS RECONOCIDOS	COEFICIENTE FINANCIACIÓN	DESVIACIONES DE FINANCIACIÓN	
					DEL EJERCICIO	ACUMULADAS
DIPUTACION PROVINCIAL DE CASTELLON	2013		8.250,00			
TOTAL AGENTE		11.000,00	8.250,00	41,25	0,00	-2.750,00
					0,00	0,00
					2.750,00	2.750,00

GASTOS CON FINANCIACIÓN AFECTADA

INFORMACIÓN DE CADA UNIDAD DE GASTO

13.006

CONSTRUCCIÓN DE PASARELA PEATONAL EN LA
PLAYA (P.P.O. Y S. 2013)

IDENTIFICACIÓN AGENTE	AÑO	INGRESOS PREVISTOS	DERECHOS RECONOCIDOS	COEFICIENTE FINANCIACIÓN	DESVIACIONES DE FINANCIACIÓN	
					DEL EJERCICIO	ACUMULADAS
DIPUTACION PROVINCIAL DE CASTELLON	2013		8.250,00			
TOTAL AGENTE		11.000,00	8.250,00	41,25	0,00	-2.750,00
					0,00	0,00
					2.750,00	2.750,00

GASTOS CON FINANCIACIÓN AFECTADA

INFORMACIÓN DE CADA UNIDAD DE GASTO

13.007

LIMPIEZA DE CAMINOS HUERTA 2013 Expte.
1200913BD01

IDENTIFICACIÓN AGENTE	AÑO	INGRESOS PREVISTOS	DERECHOS RECONOCIDOS	COEFICIENTE FINANCIACIÓN	DESVIACIONES DE FINANCIACIÓN	
					DEL EJERCICIO	ACUMULADAS
INEM-SERVICIO PUBLICO DE EMPLEO ESTATAL	2013		18.738,00			
TOTAL AGENTE		18.738,00	18.738,00	100,00		886,70
TOTAL DESVIACIONES POSITIVAS					886,70	886,70
TOTAL DESVIACIONES NEGATIVAS					0,00	0,00

GASTOS CON FINANCIACIÓN AFECTADA

INFORMACIÓN DE CADA UNIDAD DE GASTO

13.008

LIMPIEZA DE CAMINOS SECANO 2013 Expte. 1200913BD02

IDENTIFICACIÓN AGENTE	AÑO	INGRESOS PREVISTOS	DERECHOS RECONOCIDOS	COEFICIENTE FINANCIACIÓN	DESVIACIONES DE FINANCIACIÓN	
					DEL EJERCICIO	ACUMULADAS
INEM-SERVICIO PUBLICO DE EMPLEO ESTATAL	2013		18.738,00			
TOTAL AGENTE		18.738,00	18.738,00	99,99	0,00	531,54
TOTAL DESVIACIONES POSITIVAS					531,54	531,54
TOTAL DESVIACIONES NEGATIVAS					0,00	0,00

GASTOS CON FINANCIACIÓN AFECTADA

INFORMACIÓN DE CADA UNIDAD DE GASTO

13.009

LIMPIEZA DE ACEQUIAS Y ESCORRENTIAS 2013 Expte.
1200913BD03

IDENTIFICACIÓN AGENTE	AÑO	INGRESOS PREVISTOS	DERECHOS RECONOCIDOS	COEFICIENTE FINANCIACIÓN	DESVIACIONES DE FINANCIACIÓN	
					DEL EJERCICIO	ACUMULADAS
INEM-SERVICIO PUBLICO DE EMPLEO ESTATAL	2013		12.232,05			
TOTAL AGENTE		12.232,05	12.232,05	97,91	0,00	391,67
					TOTAL DESVIACIONES POSITIVAS	391,67
					TOTAL DESVIACIONES NEGATIVAS	0,00

GASTOS CON FINANCIACIÓN AFECTADA

INFORMACIÓN DE CADA UNIDAD DE GASTO

13.011

APOYO EN TAREAS DE LIMPIEZA Y OTRAS EN
RESIDENCIA 3ª EDAD

IDENTIFICACIÓN AGENTE	AÑO	INGRESOS PREVISTOS	DERECHOS RECONOCIDOS	COEFICIENTE FINANCIACIÓN	DESVIACIONES DE FINANCIACIÓN	
					DEL EJERCICIO	ACUMULADAS
GENERALITAT VALENCIANA	2013		0,00			
TOTAL AGENTE		16.185,00	0,00	100,00	-1.813,84	-1.813,84
TOTAL DESVIACIONES POSITIVAS					0,00	0,00
TOTAL DESVIACIONES NEGATIVAS					1.813,84	1.813,84
<i>TOTAL INFORME DESVIACIONES POSITIVAS</i>					864.285,06	424.085,05
<i>TOTAL INFORME DESVIACIONES NEGATIVAS</i>					503.512,73	304.411,59

ESTADO DEL REMANENTE DE TESORERÍA

COMPONENTES	IMPORTES AÑO		IMPORTES AÑO ANTERIOR	
1. (+) Fondos líquidos		3.170.578,56		1.045.328,18
2. (+) Derechos pendientes de cobro		13.585.632,09		13.365.301,23
- (+) del Presupuesto corriente	3.465.645,62		5.308.362,75	
- (+) de Presupuestos cerrados	10.213.818,11		7.966.540,30	
- (+) de operaciones no presupuestarias	140.599,44		185.490,78	
- (-) cobros realizados pendientes de aplicación definitiva	234.431,08		95.092,60	
3. (-) Obligaciones pendientes de pago		1.849.525,12		2.374.364,53
- (+) del Presupuesto corriente	771.461,82		1.484.742,23	
- (+) de Presupuestos cerrados	22.068,82		135.064,26	
- (+) de operaciones no presupuestarias	1.042.096,06		738.901,17	
- (-) pagos realizados pendientes de aplicación definitiva	-13.898,42		-15.656,87	
I. Remanente de Tesorería Total (1 + 2 - 3)		14.906.685,53		12.036.264,88
II. Saldos de dudoso cobro		9.660.455,93		8.246.606,21
III. Exceso de financiación afectada		424.085,05		761.706,49
IV. Remanente de Tesorería para Gastos Generales (I - II - III)		4.822.144,55		3.027.952,18

INDICADORES ECONÓMICOS**A) INDICADORES FINANCIEROS Y PATRIMONIALES**

LIQUIDEZ INMEDIATA =	$\frac{3.170.578,56}{1.849.525,12} = 1,71$	Fondos líquidos / Obligaciones pendientes de pago
SOLVENCIA A CORTO PLAZO =	$\frac{16.756.210,65}{1.849.525,12} = 9,06$	(Fondos líquidos + Derechos pdtes. cobro) / Obligaciones pendientes de pago
ENDEUDAMIENTO POR HABITANTE =	$\frac{11.822.487,63}{26.137} = 452,33$	Pasivo exigible (financiero) / Núm. Habitantes

B) INDICADORES PRESUPUESTARIOS**Del Presupuesto Corriente:**

EJECUCIÓN DEL PPTO. DE GASTOS =	$\frac{24.303.209,56}{26.723.688,86} = 0,91$	Obligaciones reconocidas netas / Créditos definitivos
REALIZACIÓN DE PAGOS =	$\frac{23.531.747,74}{24.303.209,56} = 0,97$	Pagos líquidos / Obligaciones reconocidas netas
GASTO POR HABITANTE =	$\frac{24.303.209,56}{26.137} = 929,84$	Obligaciones reconocidas netas / Núm. Habitantes
INVERSIÓN POR HABITANTE =	$\frac{7.940.627,03}{26.137} = 303,81$	Obligaciones reconocidas netas (Cap.6 y 7) / Núm. Habitantes
ESFUERZO INVERSOR =	$\frac{7.940.627,03}{24.303.209,56} = 0,33$	Obligaciones reconocidas netas (Cap.6 y 7) / Obligaciones reconocidas netas
PERIODO MEDIO DE PAGO =	$\frac{771.461,82}{24.303.209,56} \times 365 = 11,59$	Obligaciones pendientes de pago x 365 / Obligaciones reconocidas netas
PERIODO MEDIO DE PAGO (Cap.2 y 6) =	$\frac{702.613,79}{14.389.307,49} \times 365 = 17,82$	Obligaciones pendientes de pago x 365 / Obligaciones reconocidas netas
EJECUCIÓN DEL PPTO. DE INGRESOS =	$\frac{27.859.145,83}{28.483.678,09} = 0,98$	Derechos reconocidos netos / Previsiones definitivas
REALIZACIÓN DE COBROS =	$\frac{24.393.500,21}{27.859.145,83} = 0,88$	Recaudación neta / Derechos reconocidos netos
AUTONOMÍA =	$\frac{23.898.966,17}{27.859.145,83} = 0,86$	Derechos reconocidos netos * / Derechos reconocidos netos totales
* De los Capítulos 1 a 3, 5, 6, 8 más las transferencias recibidas		
AUTONOMÍA FISCAL =	$\frac{17.365.504,69}{27.859.145,83} = 0,62$	Derechos reconocidos netos * / Derechos reconocidos netos totales
* De los ingresos de naturaleza tributaria		
PERIODO MEDIO DE COBRO * =	$\frac{3.453.764,49}{17.952.749,10} \times 365 = 70,22$	Derechos pendientes de cobro x 365 / Derechos reconocidos netos
* De los derechos de cobro imputados a los Capítulos 1 a 3		

INDICADORES ECONÓMICOS

SUPERÁVIT (o DÉFICIT) POR HABITANTE =	$\frac{5.863.269,32}{26.137} = 224,33$	Resultado presupuestario ajustado / Núm. Habitantes
CONTRIBUCIÓN DEL PRESUPUESTO AL REMANENTE DE TESORERÍA =	$\frac{5.863.269,32}{4.822.144,55} = 1,22$	Resultado presupuestario ajustado / Remanente Tesorería para Gtos.Grales.
<u>De Presupuestos Cerrados:</u>		
REALIZACIÓN DE PAGOS =	$\frac{1.568.386,32}{1.590.455,14} = 0,99$	Pagos / S.I.Obligaciones (+ - Modifs. y Anul.)
REALIZACIÓN DE COBROS =	$\frac{1.905.666,23}{12.119.484,34} = 0,16$	Cobros / S.I.Derechos (+ - Modifs. y Anul.)
C) INDICADORES DE GESTIÓN		

INDICADORES ECONÓMICOS

--

ESTADO DEL REMANENTE DE TESORERÍA

COMPONENTES	IMPORTES AÑO		IMPORTES AÑO ANTERIOR	
1. (+) Fondos líquidos		3.170.578,56		1.045.328,18
2. (+) Derechos pendientes de cobro		13.585.632,09		13.365.301,23
- (+) del Presupuesto corriente	3.465.645,62		5.308.362,75	
- (+) de Presupuestos cerrados	10.213.818,11		7.966.540,30	
- (+) de operaciones no presupuestarias	140.599,44		185.490,78	
- (-) cobros realizados pendientes de aplicación definitiva	234.431,08		95.092,60	
3. (-) Obligaciones pendientes de pago		1.849.525,12		2.374.364,53
- (+) del Presupuesto corriente	771.461,82		1.484.742,23	
- (+) de Presupuestos cerrados	22.068,82		135.064,26	
- (+) de operaciones no presupuestarias	1.042.096,06		738.901,17	
- (-) pagos realizados pendientes de aplicación definitiva	-13.898,42		-15.656,87	
I. Remanente de Tesorería Total (1 + 2 - 3)		14.906.685,53		12.036.264,88
II. Saldos de dudoso cobro		9.660.455,93		8.246.606,21
III. Exceso de financiación afectada		424.085,05		761.706,49
IV. Remanente de Tesorería para Gastos Generales (I - II - III)		4.822.144,55		3.027.952,18

INDICADORES ECONÓMICOS**A) INDICADORES FINANCIEROS Y PATRIMONIALES**

LIQUIDEZ INMEDIATA =	$\frac{3.170.578,56}{1.849.525,12} = 1,71$	Fondos líquidos / Obligaciones pendientes de pago
SOLVENCIA A CORTO PLAZO =	$\frac{16.756.210,65}{1.849.525,12} = 9,06$	(Fondos líquidos + Derechos pdtes. cobro) / Obligaciones pendientes de pago
ENDEUDAMIENTO POR HABITANTE =	$\frac{11.822.487,63}{26.137} = 452,33$	Pasivo exigible (financiero) / Núm. Habitantes

B) INDICADORES PRESUPUESTARIOS**Del Presupuesto Corriente:**

EJECUCIÓN DEL PPTO. DE GASTOS =	$\frac{24.303.209,56}{26.723.688,86} = 0,91$	Obligaciones reconocidas netas / Créditos definitivos
REALIZACIÓN DE PAGOS =	$\frac{23.531.747,74}{24.303.209,56} = 0,97$	Pagos líquidos / Obligaciones reconocidas netas
GASTO POR HABITANTE =	$\frac{24.303.209,56}{26.137} = 929,84$	Obligaciones reconocidas netas / Núm. Habitantes
INVERSIÓN POR HABITANTE =	$\frac{7.940.627,03}{26.137} = 303,81$	Obligaciones reconocidas netas (Cap.6 y 7) / Núm. Habitantes
ESFUERZO INVERSOR =	$\frac{7.940.627,03}{24.303.209,56} = 0,33$	Obligaciones reconocidas netas (Cap.6 y 7) / Obligaciones reconocidas netas
PERIODO MEDIO DE PAGO =	$\frac{771.461,82}{24.303.209,56} \times 365 = 11,59$	Obligaciones pendientes de pago x 365 / Obligaciones reconocidas netas
PERIODO MEDIO DE PAGO (Cap.2 y 6) =	$\frac{702.613,79}{14.389.307,49} \times 365 = 17,82$	Obligaciones pendientes de pago x 365 / Obligaciones reconocidas netas
EJECUCIÓN DEL PPTO. DE INGRESOS =	$\frac{27.859.145,83}{28.483.678,09} = 0,98$	Derechos reconocidos netos / Previsiones definitivas
REALIZACIÓN DE COBROS =	$\frac{24.393.500,21}{27.859.145,83} = 0,88$	Recaudación neta / Derechos reconocidos netos
AUTONOMÍA =	$\frac{23.898.966,17}{27.859.145,83} = 0,86$	Derechos reconocidos netos * / Derechos reconocidos netos totales
* De los Capítulos 1 a 3, 5, 6, 8 más las transferencias recibidas		
AUTONOMÍA FISCAL =	$\frac{17.365.504,69}{27.859.145,83} = 0,62$	Derechos reconocidos netos * / Derechos reconocidos netos totales
* De los ingresos de naturaleza tributaria		
PERIODO MEDIO DE COBRO * =	$\frac{3.453.764,49}{17.952.749,10} \times 365 = 70,22$	Derechos pendientes de cobro x 365 / Derechos reconocidos netos
* De los derechos de cobro imputados a los Capítulos 1 a 3		

INDICADORES ECONÓMICOS

SUPERÁVIT (o DÉFICIT) POR HABITANTE =	$\frac{5.863.269,32}{26.137} = 224,33$	Resultado presupuestario ajustado / Núm. Habitantes
CONTRIBUCIÓN DEL PRESUPUESTO AL REMANENTE DE TESORERÍA =	$\frac{5.863.269,32}{4.822.144,55} = 1,22$	Resultado presupuestario ajustado / Remanente Tesorería para Gtos.Grales.
<u>De Presupuestos Cerrados:</u>		
REALIZACIÓN DE PAGOS =	$\frac{1.568.386,32}{1.590.455,14} = 0,99$	Pagos / S.I.Obligaciones (+ - Modifs. y Anul.)
REALIZACIÓN DE COBROS =	$\frac{1.905.666,23}{12.119.484,34} = 0,16$	Cobros / S.I.Derechos (+ - Modifs. y Anul.)
C) INDICADORES DE GESTIÓN		

INDICADORES ECONÓMICOS

--