



INFORME DE
SEGUIMENT
ANY 2023



Informe seguiment Pla Jove 2023

1. Dades demogràfiques.....	3
2. Dades activitats.....	8
3. Dades ajudes, beques i convenis.....	14

Informe seguiment Pla Jove Joventut 2023

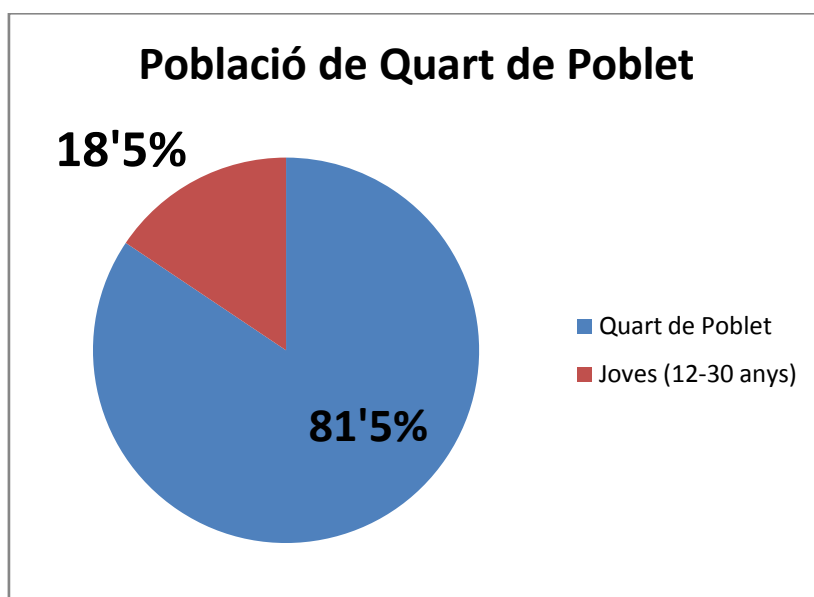
4. Infraestructures joventut.....	20
5. Dades ajudes, convenis i convenis.....	22
6. Consells, comissions i coordinació.....	25
7. Comunicació i promoció Joventut.....	27
8. Altres.....	30



DADES
DEMOGRÀFIQUES
2023

1.1 Població de Quart de Poblet, gener 2024.

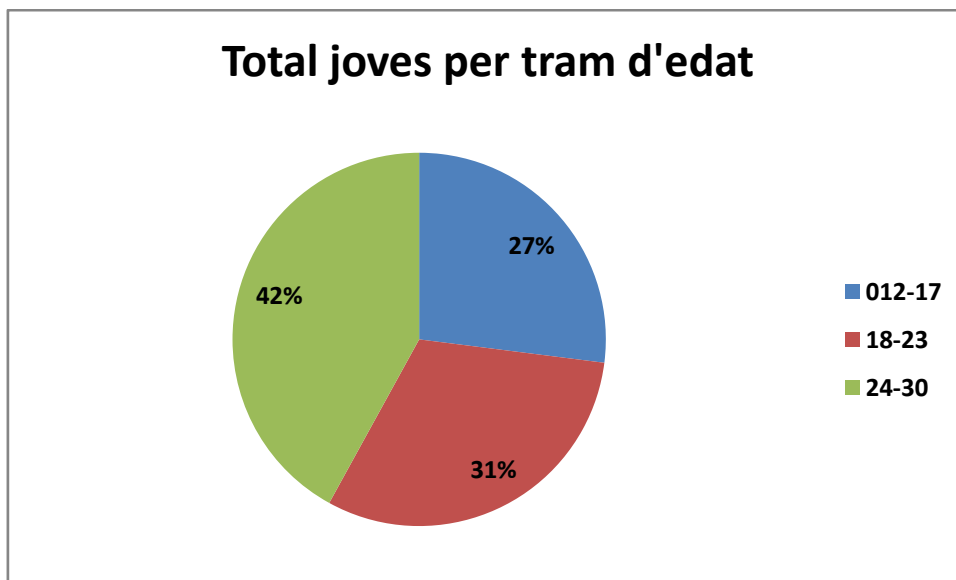
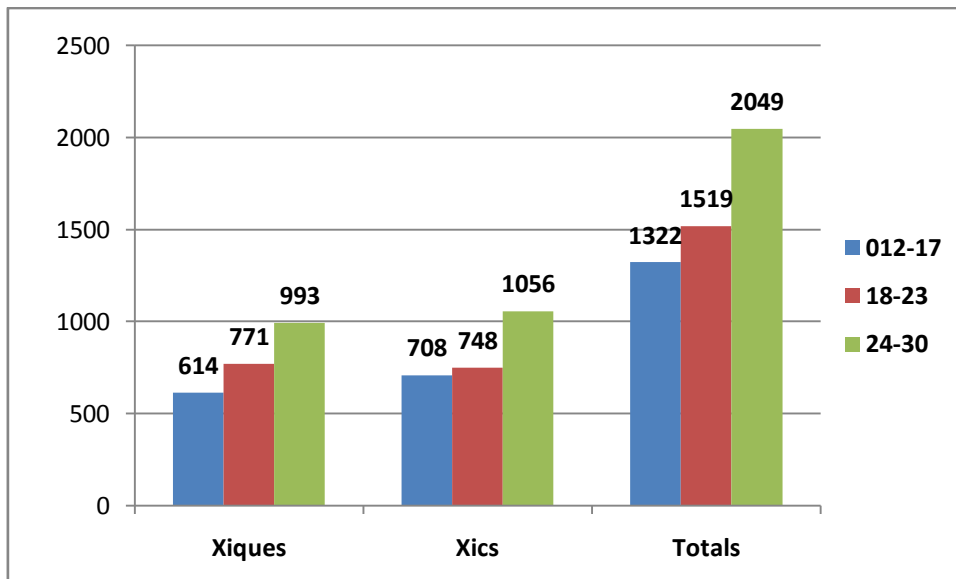
2024	Població	%
Quart de Poblet	26446	81'5%
Joves (12-30 anys)	4890	18'5%



Hi ha una lleugera diferència, en 2023 el percentatge és de 81% de població general i un 19% de joves, i a gener de 2024 és de 81,5% de població general i un 18,5% de joves

1.2 Distribució població jove per edat, gener 2024.

Anys	Xiques	Xics	Totals
12-17	614	708	1322
18-23	771	748	1519
24-30	993	1056	2049



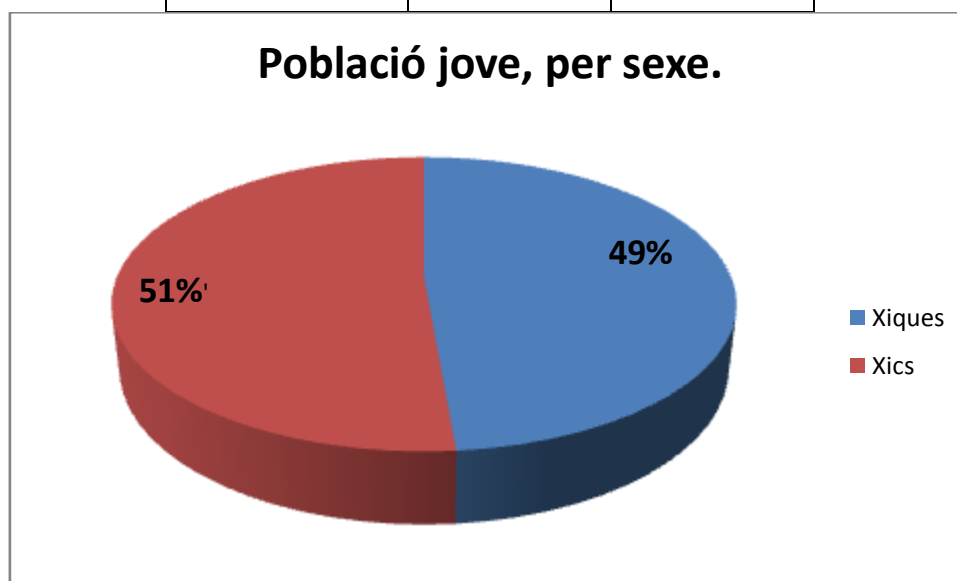
De 12 a 17 anys a l'any 2022, teníem 1470 joves amb un 30% de representació entre les persones joves, ara tenim 1322 joves amb una representació del 27%, una caiguda de 158 joves, un 3 %.

De 18 a 23 anys a l'any 2022 teníem 1439 joves qui som un 29%, i ara tenim 1519 joves amb un 31%, hi que dona un increment de 80 joves i una pujada en percentatge de 2 punts.

De 24 a 30 anys a l'any 2022 teníem 1980 joves amb una representació del 41 %, ara tenim 2049 joves qui som un 42%, amb un increment de 69 joves i un augment de 1 punts.

1.3 Població jove de Quart de Poblet, desagregada per sexe, gener 2024.

	Xiques	Xics
De 12 a 30 anys	2378	2512

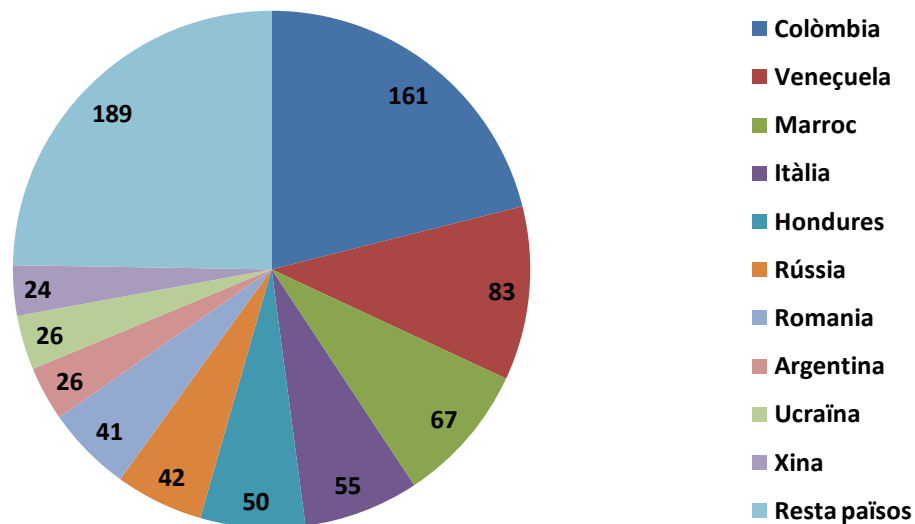


Hi ha hagut amb respecte a l'any 2022, un xicotet augment de les xiques de 2363 a 2378 i un xicotet descens dels xics de 2526 a 2512, a nivell de proporcions, abans els xics tenien un 52%, i ara 51%, i les xiques passen del 48% al 49%.

1.4 Dades de joves per països d'origen.

Països	Total	Xics	Xiques
Colòmbia	161	80	81
Veneçuela	83	41	42
Marroc	67	44	23
Itàlia	55	25	30
Hondures	50	17	33
Rússia	42	14	28
Romania	41	13	28
Argentina	26	13	13
Ucraïna	26	14	12
Xina	24	14	10
Resta països	189	94	95

Total joves altres nacionalitats.



Comparació de les persones joves de Espanya i d'altres nacionalitats.

Edats	Espanya		Altres nacionalitats		Espanya	Altres Nacional.	TOTAL
	Xic	Xica	Xic	Xica	%	%	
12-13	132	95	13	15	89%	11%	255
13-14	114	116	19	19	86%	14%	268
14-15	129	117	23	10	88%	12%	279
15-16	129	117	15	17	87'5%	11'5%	278
16-17	123	102	10	7	93%	7%	242
17-18	107	122	13	11	90'5%	9'5%	253
18-19	91	109	20	22	82'7%	17'3%	242
19-20	117	99	19	17	85'7%	14'3%	252
20-21	124	112	21	17	86%	14%	274
21-22	109	99	12	29	83'5%	16'5%	249
22-23	103	113	12	21	87%	13%	249
23-24	109	98	22	26	81%	19%	255
24-25	120	102	23	22	83'2%	16'8%	267
25-26	125	106	23	28	82%	18%	282
26-27	115	117	30	30	79'5%	20'5%	292
27-28	133	115	29	36	79'2%	20'8%	313
28-29	132	117	28	38	79%	21%	315
29-30	131	127	36	31	79'4%	20'6%	325
Totals	2143	1983	368	396	84'6%	15'4%	4890

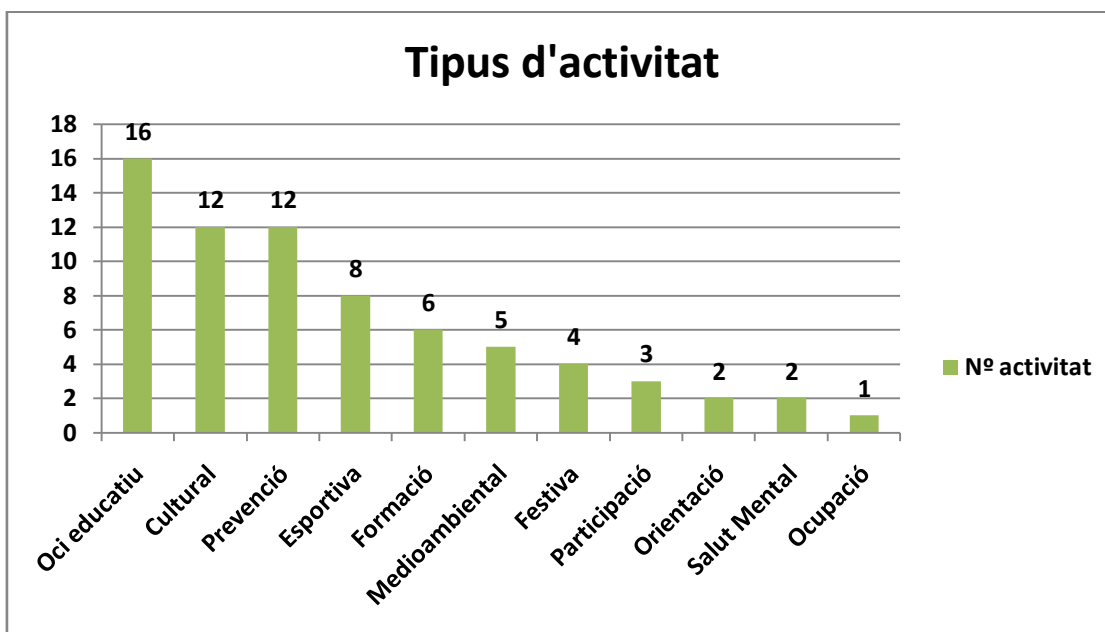
The background of the page is decorated with various colorful geometric shapes. At the top left, there is a large orange ring with a white center, partially overlapping a light green rounded rectangle. To its right is a yellow semi-circle. Below the orange ring is a pink vertical rectangle. On the right side, there is a purple rounded rectangle, a blue rounded rectangle, a green circle, and a light blue rounded rectangle. At the bottom left, there is a red rounded rectangle above an orange trapezoid. In the center, the text 'DADES ACTIVITATS 2023' is displayed in a blue, sans-serif font.

DADES
ACTIVITATS
2023

2.1. Tipus d'activitat

Tipus d'activitat (per ordre):

- Oci educatiu 16 activitats.
- Cultural..... 12 activitats.
- Prevenció..... 12 activitats.
- Esportiva..... 8 activitats.
- Formació..... 6 activitats.
- Medioambiental..... 5 activitats.
- Festiva..... 4 activitats.
- Participació..... 3 activitats.
- Orientació..... 2 activitats.
- Salut Mental..... 2 activitats.
- Ocupació..... 1 activitat.

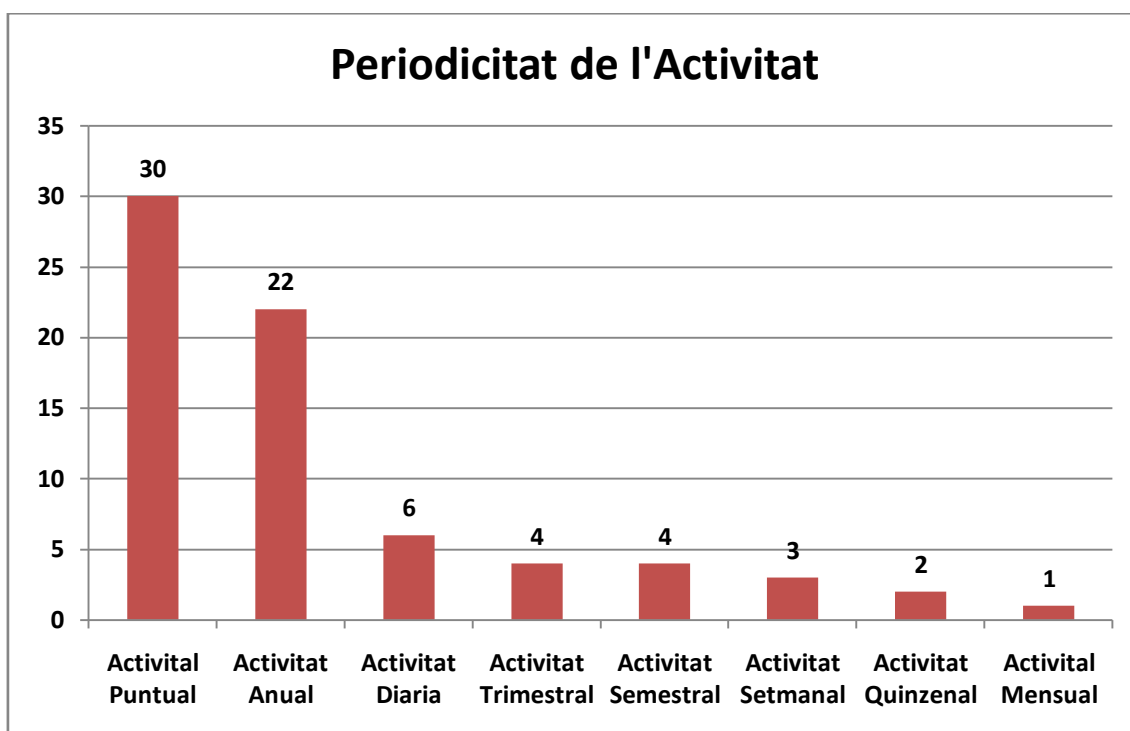


Les tipus d'activitats principals que desenvolupen les àrees són les d'Oci Educatiu amb 16 activitats, les Culturals amb 12 activitats, les de Prevenció amb 12 activitats. les Esportives amb 8 activitats i les de Formació amb 6 activitats.

2.2 Periodicitat de l'activitat.

Temporalització de les activitats que s'han desenvolupat:

- Activitat Puntual..... 30 activitats.
- Activitat Anual..... 22 activitats.
- Activitat Diaria..... 6 activitats.
- Activitat Trimestral..... 4 activitats.
- Activitat Semestral..... 4 semestral.
- Activitat Setmanal..... 3 activitats.
- Activitat Quinzenal 2 activitats.
- Activitat Mensual..... 1 activitat.

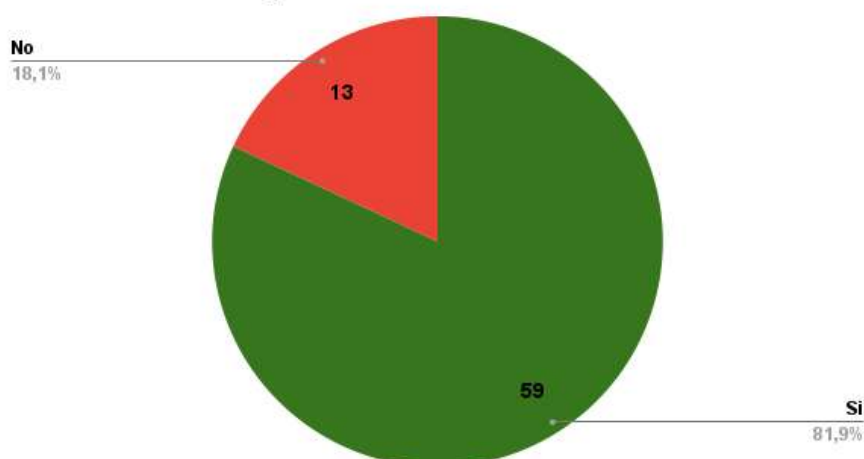


La periodicitat de les activitats que desenvolupen les àrees són com més destacades les activitats puntuals amb 30 activitats i les activitats anuals amb 22 activitats, després tenim les activitats diàries amb 6 activitats i les activitats semestrals i trimestrals amb 4 activitats cadascuna.

2.3 L'activitat tracta i promociona els valors ODS/AU203?

Les activitats que desenvolupen els valors ODS/AU203 són 59, un 81'9%, i les que no són 13 un 18'1% de les activitats.

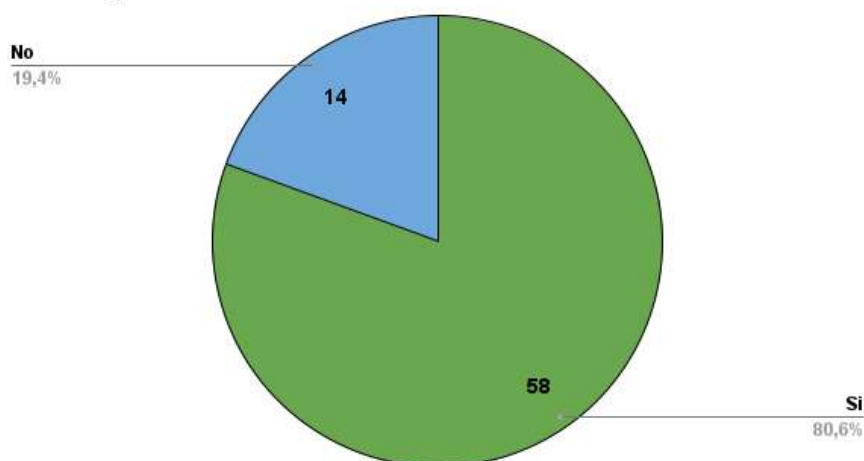
L'activitat tracta i promociona els valors ODS/AU2030



2.4 S'incorporen mesures d'inclusió o accesibilitat?.

A la pregunta si s'incorporen mesures d'inclusió o accesibilitat a les activitats, 58 activitats, un 80'6% si les incorporen, i 14 activitats un 19'4% no les incorporen.

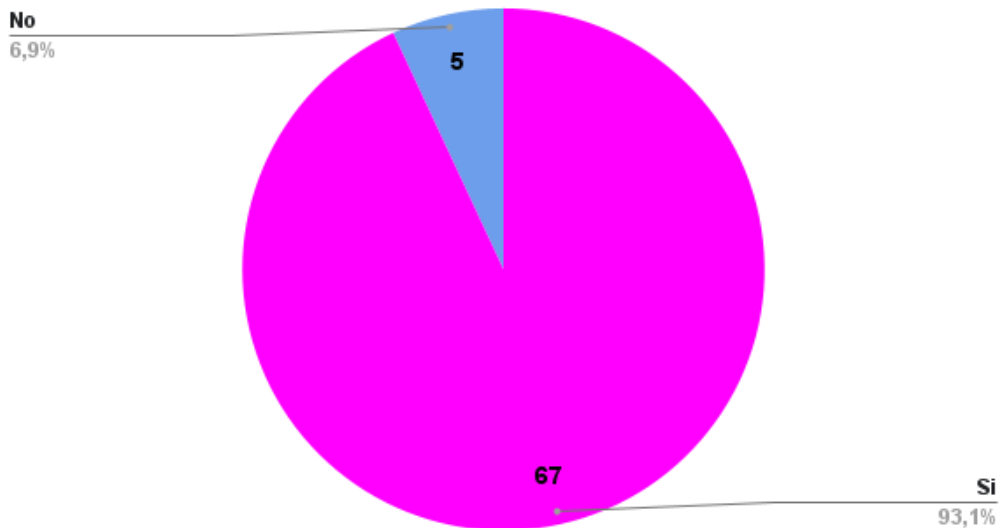
S'incorporen mesures d'inclusió o accesibilitat?



2.5 Es promou la igualtat de gènere en les activitats què realitzen ?.

A la pregunta si es promou la igualtat de gènere en les activitats, 67 activitats un 93'1% si les incorporen, i 5 activitats un 6'9% no les incorporen.

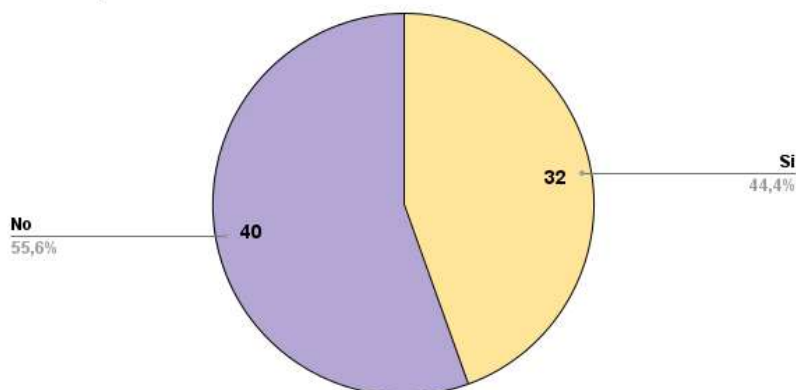
Es promou la igualtat de gènere?



2.6 L'activitat compta amb indicadors del grau de satisfacció de les persones usuàries?.

A la pregunta si l'activitat compta amb indicadors del grau de satisfacció de les persones usuàries, 32 activitats un 44'4% si incorpora indicadors, i 40 activitats un 55'6% no incorpora indicadors del grau de satisfacció.

L'activitat compta amb indicadors del grau de satisfacció de les persones usuàries?



2.7. La participació estimada de les persones joves en les accions promogudes.....

38.572 participants/usos per part de les persones joves.



DADES
AJUDES, BEQUES,
CONVENIS
2023

3.1 Ajudes, beques per a persones joves.

Les dades d'ajudes i beques per a persones joves recollides des de les àrees d'Educació, Esports i Joventut ens donen un import total de 109.307 euros en l'any 2023.

- Joventut:

- Beques Erasmus (6.000 €)

- Esports:

- Esportistes d'elit: 6000€
- Actividades dirigides acúatiques en piscina coberta climatizada (Descompte amb carnet Jove): 60.000€
- Activitats de terra (Descompte carnet jove y familia nombrosa): 20.000€

- Educació:

- 17.307,19 €

3.2 L'àrea té ajudes, beques per a persones joves, (indicar el nombre de persones joves que han rebut l'ajuda, beca)

El nombre de joves que han rebut ajuda, beca o descompte des de les àrees de Joventut, Esports i Educació és de 1.087 persones.

- Joventut:

- 2 persones

- Esports:

- Esportiste d'elit: 11 persones joves.
- Actividades dirigides acúatiques en piscina coberta climatizada (Descompte amb carnet Jove): 800 beneficiaris/beneficiàries
- Activitats de terra (Descompte carnet jove y familia nombrosa): 200 beneficiaris/beneficiàries

- Educació:

- Batxiller i c. formatius= 20 persones joves.
- Música i danza= 41 persones joves.
- Universitat i master= 13 Persones joves

3.3 L'àrea té ajudes, beques, convenis amb entitats per a projectes joves o amb joves. (import total).

L'import total de les ajudes, beques i convenis amb entitats per a desenvolupar projectes joves o amb joves és de 299.120 euros

- Joventut: 82.500 euros.

- Conveni Cases de Joventut.
- Conveni Consell Jove.
- Ser Jove. Projectes per a joves.
- Ser jove: educació en valors.

- Esports (Ajudes al esport federat i promoció clubs esportius): 78.000 euros.

- Educació: 138.620 euros.

3.4 L'àrea té ajudes, beques, convenis amb entitats per a projectes joves, (indicar el nombre les entitats que han rebut l'ajuda, beca o conveni).

El nombre d'entitats que han rebut ajuda, beca o conveni que desenvolupen projectes per a joves des de les diferents àrees és de 32 entitats.

- Joventut:

- Fed de Cases de Joventut (Conveni).
- Consell Jove (conveni).
- Sam La unió (Ser jove: projectes per a joves).
- Juniors (Ser Jove: projectes per a joves).
- AFA Sagrado Corazon (Ser jove: projectes per a joves).
- Lluerna (Ser Jove: educació en valors).

- Esports (Ajudes al esport federat i promoció clubs esportius):

- Kick Boxing.
- Karate Shotokan.
- Escacs.
- Futsal.
- Tir amb arc.

- Tritortugas.
- Gimnàstica Rítmica.
- Ud Quart.
- Lluita.
- Bàsquet.
- Alianza Futsal.
- Handbol.
- Caça i tir.
- Frontenis.
- Penya ciclista.
- Atletisme.
- Patinatge.
- Natació.
- Pilota a mà.
- Asoc, Recreativa.
- Quart per L'esport.

- Educació:

- Ampas i Afas.
- QuartConcilia.
- Afaco.
- Programa absentismo.
- Quart l'escola.

3.5 Equipaments per a les persones joves.

El nombre d'equipaments de les diferents àrees destinats principalment a les persones joves és de 35 instal·lacions.

Àrea de Politiques de Joventut

- Quart Jove.
- Espai Expositiu (Quart Jove).
- Casa de Joventut l'Amagtall.
- Centre Juvenil Barranquet.
- Centre Juvenil La Cebollera.
- Espai de Creació Jove.

Àrea d'Infància i Adolescència

- Aula 3.0. Quart Jove.
- Sala CMIA. Quart Jove.
- Esplai Sambori.
- Esplai Somriure.

Àrea de Participació Ciutadana

- Aula 3.0. Quart Jove.
- Esplai Associatiu.

Àrea Promoció Econòmica, Ocupació i Formació

- Aules

Àrea de Serveis Socials

- Centre Obert

Biblioteca

- Zona de prestatgeria juvenil-adult.
- Sala d'estudi.

Altres equipaments d'ús juvenil

Instal·lacions esportives.

- Pavelló María Moliner.
- Pista d'atletisme.
- Skatepark.
- Parc recreatiu esportiu.
- Jocs biosaludables - Carril Bici - Zones esportives.
- Calistenia poliesportiu municipal.
- Piscines poliesportiu municipal.
- Piscines municipals d'estiu.
- Campo de futbol municipal.
- Frontons municipals.
- Gimnasi Ramón Laporta.

Espais Educatius.

- IES Riu Túria.
- IES La Senda.
- C.C. Sagrado Corazón.
- C.C. Purísima Concepción.
- C.C. San Enrique.


Espais Culturals.

- Casa de Cultura.
- Centro Cultural El Casino.
- Auditori Molí de Vila.

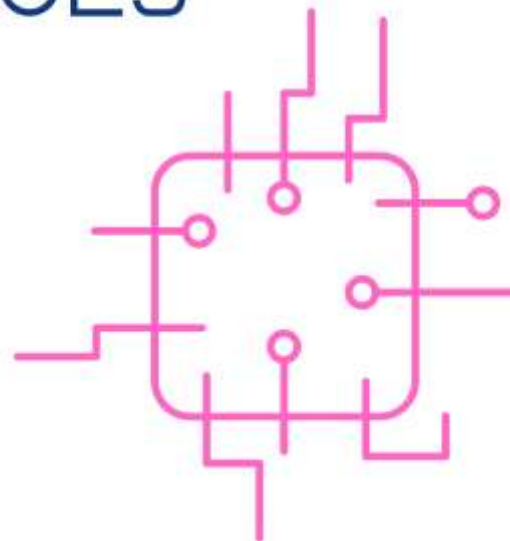
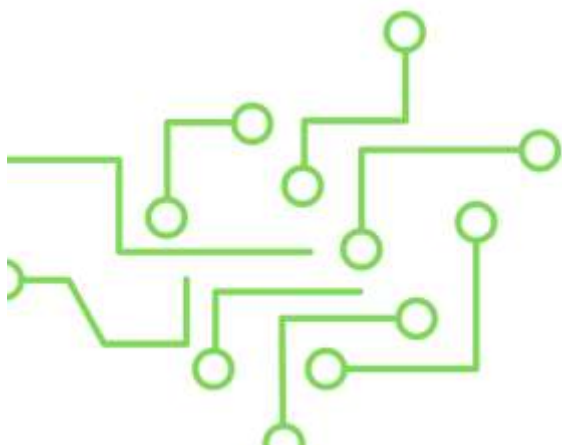


INFORME DE SEGUIMENT JOVENTUT ANY 2023





INFRAESTRUCTURES
JOVENTUT
ANY 2023



4.1 Nombre d'equipaments de joventut

1. QUART JOVE
2. CASA DE JOVENTUT AMAGATALL.
3. CENTRE JUVENIL BARRANQUET.
4. CENTRE JUVENIL LA CEBOLLERA.
5. ESPAI DE CREACIÓ JOVE.

En 2022 les infraestructures són les mateixes, no hi ha cap canvi.

4.2 Grau d'ús d'equipaments de Joventut

1. QUART JOVE. MITJA-ALTA, ACTIVITATS PUNTUALS PER GRUPS JOVES DE SETEMBRE A JUNY
2. CASA DE JOVENTUT AMAGATALL. ALTA, DIARIAMENT PER JOVES DE SETEMBRE A JUNY
3. CENTRE JUVENIL BARRANQUET. ALTA, DIARIAMENT PER JOVES DE SETEMBRE A JUNY
4. CENTRE JUVENIL LA CEBOLLERA. ALTA, DIARIAMENT PER JOVES DE SETEMBRE A JUNY
5. ESPAI DE CREACIÓ JOVE. L'UTILITZACIÓ DE L'ESPAI ÉS A DEMANDA, EN AQUEST ANY HA SIGUT USAT PEL CENTRE ANDALÚS DE FORMA CONTINUADA.

En 2022 el grau d'ús dels equipaments de joventut és el mateix, no hi ha cap canvi

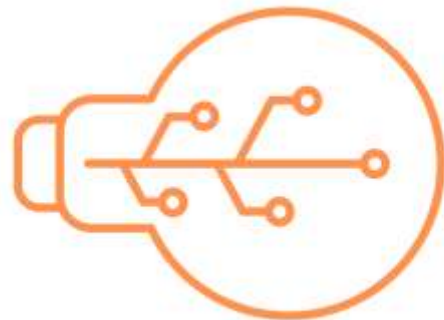
4.3 Nombre de cessions/gestió cívica per activitats associatives.

1. CASA DE JOVENTUT AMAGATALL. GESTIÓ CÍVICA, FEDERACIÓ DE CASES DE JOVENTUT DE LA COM. VALENCIANA.
2. CENTRE JUVENIL BARRANQUET. GESTIÓ CÍVICA, FEDERACIÓ DE CASES DE JOVENTUT DE LA COM. VALENCIANA.
3. CENTRE JUVENIL LA CEBOLLERA. GESTIÓ CÍVICA, FEDERACIÓ DE CASES DE JOVENTUT DE LA COM. VALENCIANA.
4. ESPAI DE CREACIÓ JOVE. CESSIÓ D'ÚS, BAIX DEMANDA DE LES ASSOCIACIONS.

En 2022 el nombre de cessions/gestió cívica per activitats associatives és el mateix, no hi ha cap canvi.



AJUDES,
SUBVENCIONS, I
CONVENIS
JOVENTUT
ANY 2023



5.1 Nombre total de subvencions, convocàtories i convenis.

2 CONVENIS

- FEDERACIÓ DE CASES DE JOVENTUT DE LA COMUNITAT VALENCIANA
- CONSELL DE JOVENTUT DE QUART DE POBLET

3 CONVOCATÒRIES DE SUBVENCIONS, AJUDES.

- SER JOVE: PROJECTES JOVES PER A JOVES.
- SER JOVE: EDUCACIÓ EN VALORS.
- BEQUES ERASMUS.

En 2022 el nombre total de subvencions, convocàtories i convenis, és el mateix, no hi ha cap canvi.

5.2 Nombre total de sol·licituds d'ajudes.

- 3 PROJECTES DE SER JOVE: PROJECTES JOVES PER A JOVES. JUNIORS KERIGMA I LA ERMITA, SAM LA UNIÓ I AFA SAGRADO CORAZÓN.
- 1 PROJECTE DE SER JOVE: EDUCACIÓ EN VALORS. ASSOCIACIÓ LLUERNA
- 2 BEQUES ERASMUS.

En 2022 en "Ser Jove: projectes per a joves" hagueren 2 sol·licituds, en "Ser Jove: educació en valors" 1 sol·licitud i les beques Erasmus la demanaram 2 persones.

5.3 Nombre total de concessions d'ajudes.

- 3 PROJECTES DE SER JOVE: PROJECTES JOVES PER A JOVES. JUNIORS KERIGMA I LA ERMITA, SAM LA UNIÓ I AFA SAGRADO CORAZÓN.
- 1 PROJECTE DE SER JOVE: EDUCACIÓ EN VALORS. ASSOCIACIÓ LLUERNA
- 2 BEQUES ERASMUS.

En 2022 ens van concedir les següents ajudes: a 2 projectes "Ser Jove: projectes per a joves", a 1 projecte "Ser Jove: educació en valors" i 2 beques Erasmus.

5.4 Nombre total de persones joves beneficiàries.

- 2 PERSONES JOVES AMB LES BEQUES ERASMUS.

En 2022 també 2 persones.

5.5 Nombre total d'entitats beneficiàries.

EL NOMBRE TOTAL D'ENTITATS BENEFIADES SÓN 4:

- 3 ENTITATS, SER PROJECTES PER A JOVES.
- 1 ENTITAT, SER JOVE: EDUCACIÓ EN VALORS.

En 2022 van ser tres les entitats beneficiades.

5.6 Dotació econòmica total de les ajudes, subvencions i convenis.

LA DOTACIÓ TOTAL DE LES AJUDES, SUBVENCIONS I CONVENIS ÉS DE 88.500 EUROS.

En 2022 la dotació total de les ajudes, subvencions i convenis va a ser de 88.500 euros.

5.7 Dotació econòmica total de convenis per la gestió cívica de projectes joves.

LA DOTACIÓ TOTAL DE CONVENIS AMB GESTIÓ CÍVICA ES DE 66.500 EUROS.

En 2022 la dotació econòmica total de convenis per la gestió cívica de projectes va a ser de 66.500 euros.

5.8 Existència de projectes interassociatius.

SI, CASES DE JOVENTUT, QUART DE NIT, HORTA NETA.

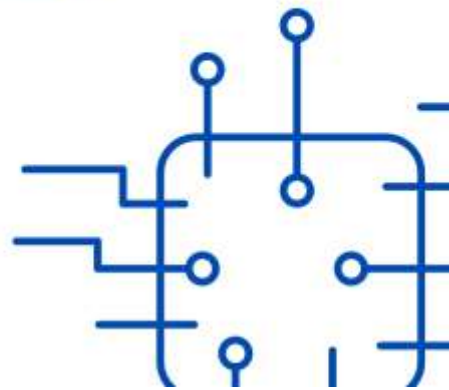
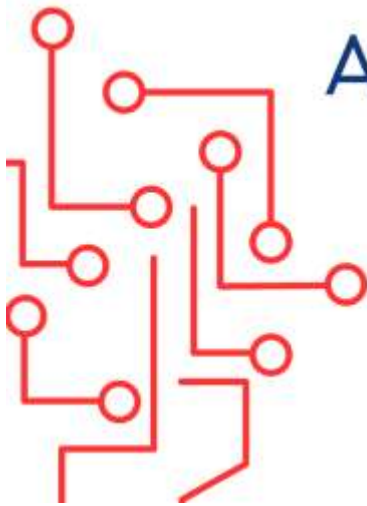
En 2022 també van a ver projectes interassociatius com són els de Cases de joventut, Quart de Nit i Horta Neta.



CONSELLS,
COMISSIONS, I
COORDINACIÓ

JOVENTUT

ANY 2023



6.1 Nombre de reunions mantingudes.

EL TOTAL DE REUNIONS QUÈ S'HAN REALITZAT A 2023 SÓN 206 REUNIONS.

En 2022 el nombre de reunions va ser el mateix.

6.2 Periodicitat de les reunions i seguiment dels acords establerts.

HI HA DIFERENTS TEMPORALITATS EN LES REUNIONS, ALGUNES SOM SETMANALS, ALTRES MENSUALS O TRIMESTRALMENT, ALTRES SOM ACTIVITATS O PER CAMPANYA I LES REUNIONS ES REALITZEN DURANT EL TEMPS DE PREPARACIÓ, I AL FINALITZAR PER A LA SEUA AVALUACIÓ. EN LES PRÒPIES REUNIONS ES FA UN SEGUIMENT DELS ACORDS.


En 2022 la periodicitat de les reunions i el seu seguiment dels acords va ser el mateix.

6.3 Transparencia, publicació d'actes acords.

EN 2023 IGUAL QUE EN 2022 LES REUNIONS SÓN DE TREBALL AMB ACTES PRIVADES, QUE ES COMPATEIXEN ENTRE LES PERSONES I ENTITATS PARTICIPANTS.

6.4 Filiació i actuacions de treball en xarxa.

- XARXA D'INFORMACIÓ I ANIMACIÓ JUVENIL (GVAIVAJ).
- XARXA D'OCI EDUCATIU
- XARXA JOVE DE GVAIVAJ.
- XARXA JOVES.NET
- XARXA DE CONSELLS LOCALS D'INFÀNCIA I ADOLESCÈNCIA.
- XARXA PARTICIPA.
- RED CAI (XARXA CIUTATS AMIGUES DE LA INFÀNCIA).
- XARXA PARTICIPACIÓ I TRANSPARÈNCIA. GVA



COMUNICACIÓ, I
PROMOCIÓ
JOVENTUT
ANY 2023



7.1 Nombre de campanyes realitzades.

- JOVES.SEX
- PERJUDICE COLLECTION
- CARNET JOVE
- ET SENTS MALAMAENT?
- HORTA NETA
- EINES
- EXPOSICIÓ: QUÈ PORTAVES POSAT?

En 2022 les campanyes realitzades van ser Joves.sex, Perjudice Collection, Programació Cases de joventut, Quart de Nit, Horta Neta, Eines i Carnet Jove.

7.2 Nombre de persones joves involucrades.

EL NOMBRE DE PERSONES INVOLUCRADES EN AQUESTES CAMPANAYES SÓN 20.

En 2023 el nombre de persones involucrades va ser unes 20 persones, igual que l'any 2022.

7.3 Nombre d'associacions i entitats involucrades.

- CONSELL DE LA JOVENTUT DE QUART DE POBLET.
- CASA DE JOVENTUT AMAGATALL.
- XARXA JOVES.NET.
- VOLUNTÀRIES CES.

En 2022 el nombre d'associacions i entitats involucrades va ser el mateix.

7.4 Impacte notes de premsa, presència en xarxes i visibilitzacions.

ESTEMS PRESENTS EN LES SEGUENTS XARXES SOCIALS:

- WEB AJUNTAMENT
- WEB XARXA JOVES.NET
- WEB XARXA JOVE
- FACEBOOK
- INSTAGRAM
- WHATSAPP
- TIK TOK.

DADES XARXES SOCIALS 2023

- FACEBOOK 4213 AMIG@S.
- INSTAGRAM 1970 SEGUIDORS/ES. 1500 SEGUINT.
- TIK TOK 136 SEGUINT, 225 SEGUIDORS/ES, 204 M'AGRADA.

En 2022 la major part de les activitats també té una nota de premsa, la presència en webs i xarxes socials és la mateixa, i les dades de les Xarxes Socials.

Dades Xarxes Socials 2022

- Facebook 4000 amig@s.
- Instagram 1750 seguidores/as. 1370 Seguid@s.



ALTRES
JOVENTUT
ANY 2023



8.1 Evolució pressupostària en matèria de joventut.

- ANY 2022: 430.597,19€

- ANY 2023: 555.967,9€

Hi ha hagut increment del pressupost de joventut de l'any 2022 a l'any 2023, un dels motius és la inclusió del pressupost de les festes joves.

8.2 Consolidació d'equip/recursos humans de joventut.

- COORDINACIÓ TÈCNICA D'INFANCIA I ADOLESCÈNCIA, DE POLITIQUES DE JOVENTUT I DE PARTICIPACIÓ CIUTADANA.

- TÈCNIC DE JOVENTUT*.

- TÈCNICA DINAMITZADORA DE JOVENTUT*.

- TÈCNIC DINAMITZADOR DE JOVENTUT*.

*VINCULATS A LA SUBVENCIÓ XARXA JOVE DE L'IVAJ.

En 2022 l'organigrama de l'equip va ser, Coordinadora tècnica d'infància i adolescència de Politiques de joventut i Participació ciutadana, un tècnic de Joventut i una tècnica dinamitzadora de joventut.

8.3 Nombre d'estudis/Consultes realitzades.

- ENQUESTA JOVE VINCULADA AL PROJECTE CINEMA I ACCIÓ.

En 2022 es va fer l'enquesta i informe estadístic, "Valors entre la població adolescents" de FADES, IES Quart de Poblet, gener-maig 2022.

8.4 Nombre i periodicitat de documents i informes realitzats.

- MEMÒRIA ACTIVITATS 2023. ANUAL
- PLA D'ACCIÓ 2023. ANUAL
- INFORME DE SEGUIMENT PLA JOVE 2023. ANUAL

En 2022 es va aprovar el pla jove, i enguany és el primer informe de seguiment, es va fer la recollida de dades i aportacions de les àrees municipals en el 1er trimestre de 2022, des de l'observatori d'infància i adolescència. Recollida de dades i estudis, gener-marc 2022.

8.5 Associacions Juvenils del municipi.

- FEDERACIÓ DE CASES DE JOVENTUT DE LA CV.
- ASSOCIACIÓ DE CASES DE JOVENTUT DE VALÈNCIA.
 - CASA DE JOVENTUT L'AMAGATALL.
 - CENTRE JUVENIL LA CEBOLLERA
 - CENTRE JUVENIL BARRANQUET
- JÚNIORS
 - JUNIORS KERIGMA
 - JUNIORS LA ERMITA
- ASSOCIACIÓ ESPLAIS VALENCIANS
 - ESPLAI SAMBORI
 - ESPLAI SOMRIURE
- FEDERACIÓ D'ASSOCIACIONS D'ESTUDIANTS DE SECUNDÀRIA FADES
 - A. ESTUDIANTS RIU TÚRIA
 - A. ESTUDIANTS LA SENDA.

ASSOCIACIONS AMB SECCIÓ JOVE

- SAM LA UNIÓ.
- QUART PER L'ESPORT
- ASSOCIACIÓ LLUERNA

ASSOCIACIONS MEMBRE DE LA PERMANENT DEL CONSELL JOVE

- FEDERACIÓ DE CASES DE JOVENTUT DE LA C.V.
- ASSOCIACIÓ ESPLAIS VALENCIANS.
- FEDERACIÓ D'ASSOCIACIONS D'ESTUDIANTS FADES
- SAM LA UNIÓ.
- JUNIORS
- QUART PER L'ESPORT

GRUPS DE JOVES

- GRUP DE JOVES VINCULATS AL PROJECTE "CINEMA I ACCIÓ".
- GRUP DE JOVES CREADORS.

En relació amb el 2022, el nombre d'associacions no ha augmentat, ni disminuït, però sí que estan treballant dos grups nous de joves, al voltant dels projectes "Cinema i acció" i de "Joves creadors".